

行政院主計總處

新版總體統計資料庫建置案

系統操作使用手冊

執行單位：金諄資訊股份有限公司

中華民國 109 年 9 月

修 訂 紀 錄

版次	修訂日期	修訂頁次	修訂者	修訂內容摘要
1.0	2020/09/18		林昭吟	初版

目 錄

壹、如何進入系統及離開系統	1
一、前置作業.....	1
二、第一次登入系統.....	2
三、忘記密碼.....	5
四、登出系統.....	8
貳、系統功能操作說明	10
一、修改預告期作業.....	10
二、資料匯入、檢核作業.....	12
三、進階檢核處理.....	18
四、預覽網頁(內網作業區)/預覽網頁(外網暫存區).....	19
五、統計資料維護(內網作業區)/統計資料維護(外網暫存區).....	20
六、開放資料集產製作業.....	23
七、轉正式、回復作業.....	25
八、網頁開放無預告發布期預設作業.....	28
九、各機關資料交換狀態查詢(居家作業).....	29
十、開放網頁查詢期限(居家作業).....	31
十一、資訊異動聯繫平台.....	32
十二、下載 Excel 增益集.....	34
十三、2 維交叉查詢(外網正式區).....	41
十四、網頁查詢(外網正式區).....	43
十五、介接定義維護作業.....	49
十六、使用者權限維護.....	56

十七、 切換代理人相關作業說明.....	59
----------------------	----

壹、如何進入系統及離開系統

用戶端作業系統建議為 windows10

外網後臺網址：<https://nstatdb.dgbas.gov.tw/dgbasall/webMain.aspx>

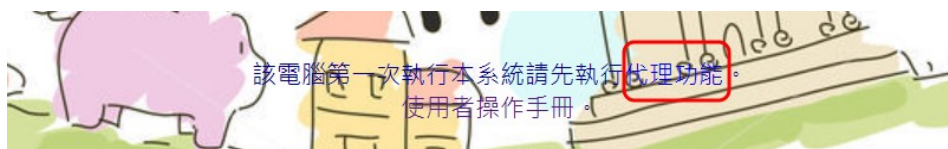
內網後臺網址：<http://172.16.250.237/dgbassecure/webMain.aspx>

一、前置作業

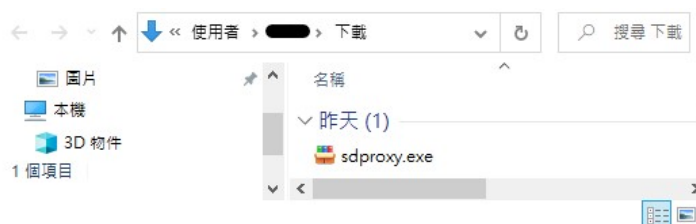
1. 執行代理程式 sdproxy.exe
2. 開啟瀏覽器，依作業權責鍵入上述適用之後臺網址。
3. 開啟登入畫面





4. 點選底圖【代理功能】字串下載代理程式 sdproxy.exe。



5. 切換至下載資料夾(C:\Users\xxxxxx\下載)執行 sdproxy.exe。



6. 檢查是否成功建立系統目錄 C:\gotacwork，並啟動代理程式。

a. 點選螢幕右下角 ，若出現藍色球形圖示  表示已啟動代理程式，可繼續進行第一次登入系統之密碼設定作業。

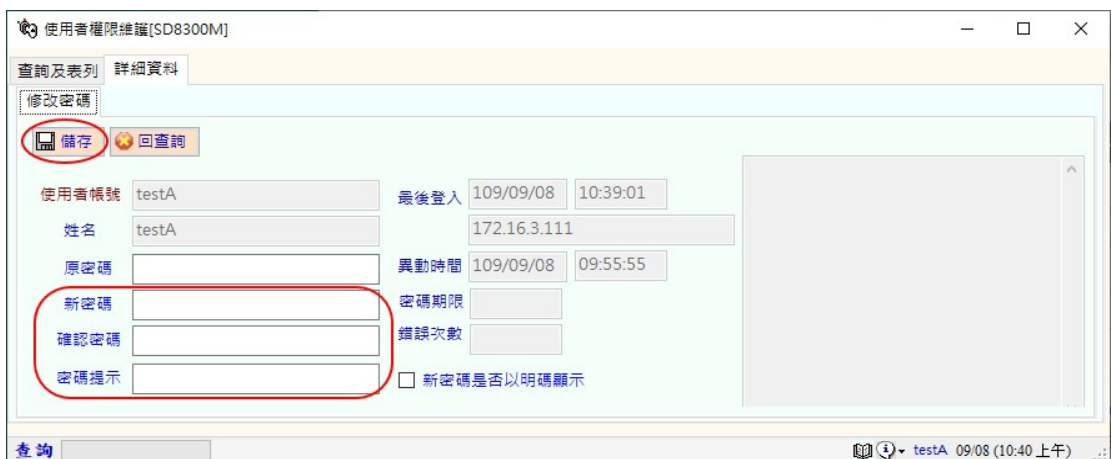
b. 若找不到系統目錄 C:\gotacwork 或未啟動代理程式，可手動新增 C:\gotacwork 資料夾，複製 sdproxy.exe 至 C:\gotacwork 並重新執行 sdproxy.exe，或洽系統管理員。

二、第一次登入系統

於登入畫面輸入使用者帳號、密碼(第 1 次登入，帳密相同)及驗證碼，按登入，若為第 1 次使用，會出現下圖上方「第一次使用請先修改密碼!」訊息視窗。



按確定，進入修改密碼畫面。



請依照下列步驟進行密碼設定功能

1. 『原密碼』：輸入原始密碼(第 1 次登入或忘記密碼不需輸入)。
2. 『新密碼』：輸入新設定之密碼(長度至少 12 字元，英數、符號及大小寫混合 3 種；最近 3 次不可重複)。
3. 『確認密碼』：再一次輸入新設之密碼。
4. 『密碼提示』：登入畫面點選【密碼提示】鈕顯示之內容。
(密碼提示可以不輸入)
5. 按【儲存】完成修改密碼設定。畫面更新如下

使用者權限維護[SD8300M]

查詢及表列 詳細資料

修改密碼

儲存 回查詢

使用者帳號 testA 最後登入 109/09/08 10:39:01

姓名 testA 172.16.3.111

原密碼 異動時間 109/09/08 09:55:55

新密碼 密碼期限 109/11/07

確認密碼 錯誤次數

密碼提示 *2+12 新密碼是否以明碼顯示

查詢 修改密碼完成

testA 09/08 (10:41 上午)

6. 按【回查詢】出現詢問視窗

使用者權限維護[SD8300M]

查詢及表列 詳細資料

修改密碼

儲存 回查詢

使用者帳號 testA 最後登入 109/09/08 10:39:01

姓名 testA 172.16.3.111

原密碼 異動時間 109/09/08 09:55:55

新密碼 密碼期限 109/11/07

確認密碼 錯誤次數

密碼提示 *2+12 新密碼是否以明碼顯示

查詢

statisCom6

資料有修改, 確定是否離開本筆資料?

是(Y) 否(N)

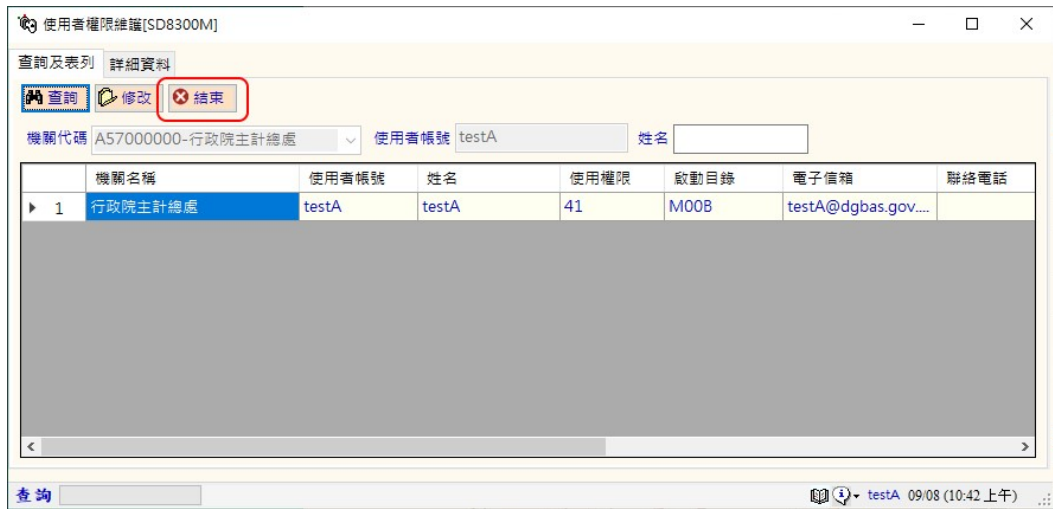
7. 按【是】回【查詢及表列】

statisCom6

資料有修改, 確定是否離開本筆資料?

是(Y) 否(N)

8. 按【結束】關閉使用者權限維護功能



9. 出現登入畫面，請以新密碼重新登入系統。



三、忘記密碼

1. 輸入使用者帳號、密碼，當密碼第 1 次輸入錯誤，畫面會顯示【密碼提示】鈕。



按【密碼提示】鈕，登入畫面上方出現密碼提示內容視窗。



按【確定】，重新輸入密碼、驗證碼進行登入。

2. 忘記密碼時，於輸入使用者帳號後按【忘記密碼】，登入畫面上方出現忘記密碼作業訊息。



系統自動郵寄忘記密碼通知信至所輸入帳號之預設電子信箱，使用者按確定後，切換至郵件軟體，開啟郵件並點選通知信內之連結即可修改密碼。

!!@	寄件者	主旨	收到日期	收件者
▲ 日期: 今天				
	總體統計資料庫系統通知	系統帳號通知	2020/9...	testA
!	bill	108年2月彙帳金額-合計、彙帳金額-國內數字有差異	2020/9...	'廖專員家儀：您好'; stat@b...
!	bill	FW: 請協助更新ap server程式	2020/9...	'黃專員遠芯：您好'; '龍老大...



總體統計資料庫系統通知 <statdb@dgbas.gov.tw>
系統帳號通知

testA

下午 2:14

i 我們已將此郵件轉換為純文字格式。

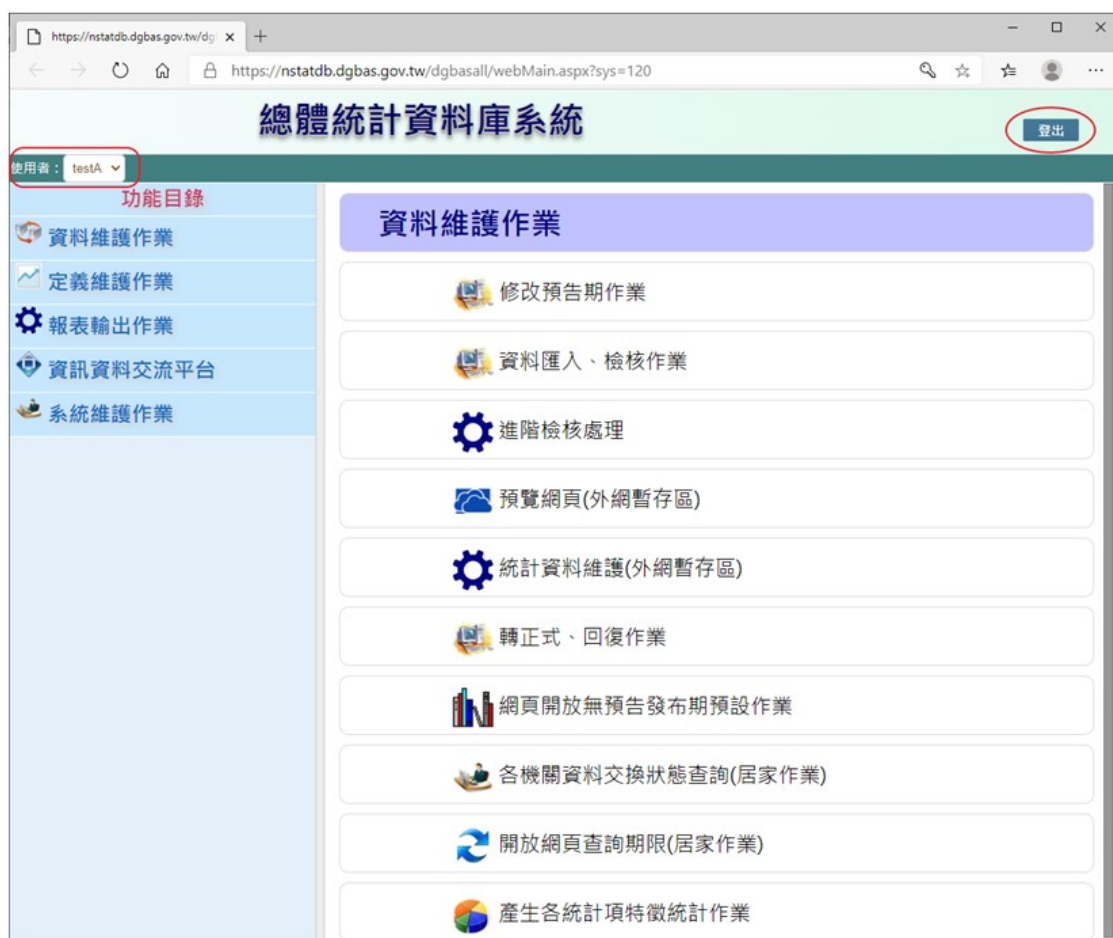
請於 15 分鐘內連結下列網址並變更密碼

<https://nstatdb.dgbas.gov.tw/dgbasall/webMain.aspx?sys=310&sesid=wF21QrsJuJ23SrsFkN24JdjKv>

修改密碼程序請參考第 2-4 頁說明。

四、登出系統

成功登入後，進入系統主功能選單，簡介如下：

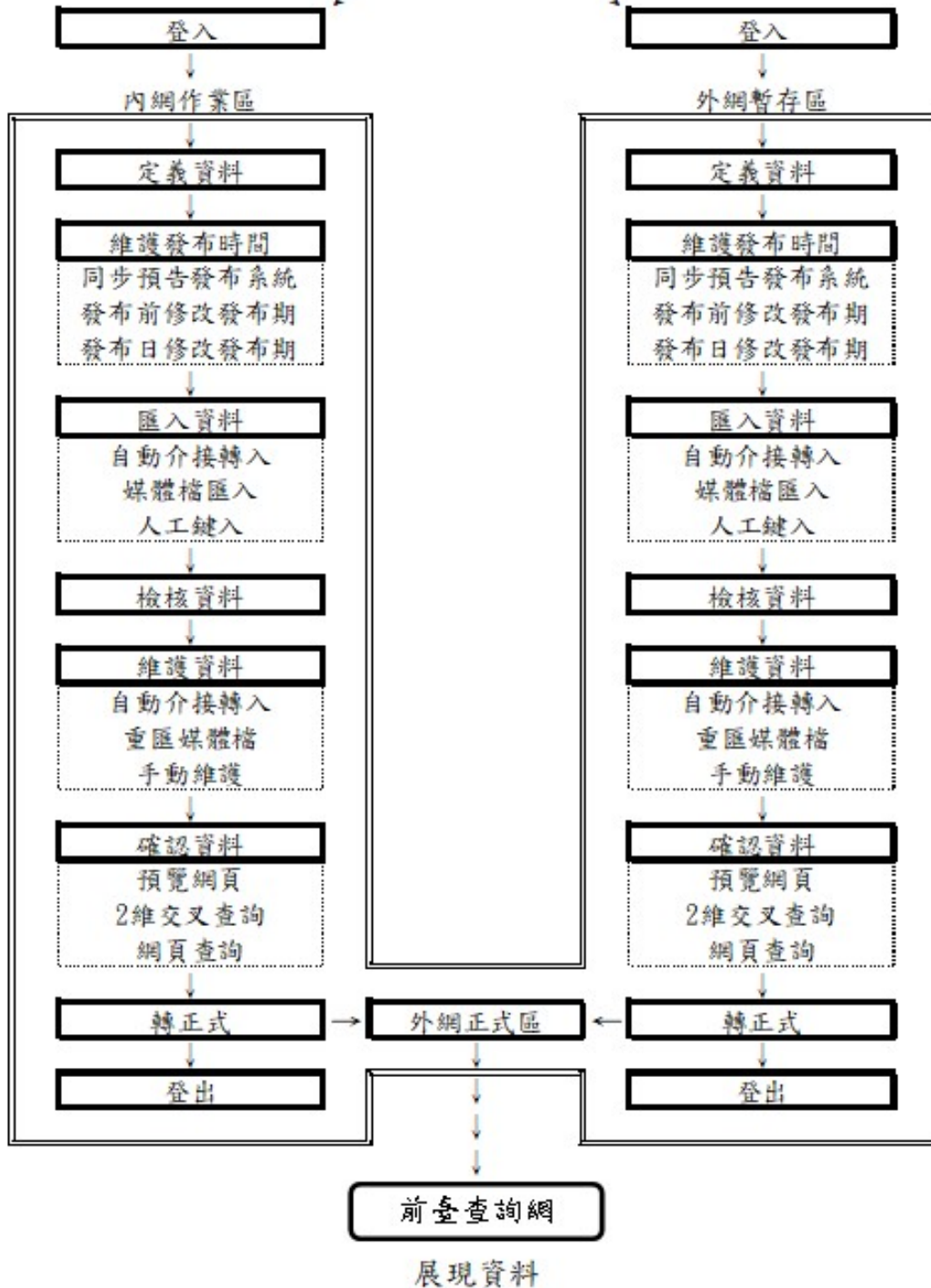


1. 左上角【使用者】為目前作業所使用的姓名。
2. 左側【功能目錄】為使用者(使用者帳號)可執行之主功能項目，右側為主功能項目提供的子功能項目，點選右側子功能項目即開始相關作業。
系統依使用者(使用者帳號)權限顯示權責的主功能項目及子功能項目。
3. 點選右上角【登出】即離開系統，未關閉的子功能視窗，系統將於 1 分鐘時限後強制結束。

總體統計資料庫

資料建置

後臺作業



貳、系統功能操作說明

一、修改預告期作業

說明：提供承辦人可手動修改無論有無預告發布時間資料之預告期(含統計期、發布日期、時間等)相關資訊。系統依此預告發布時間，自動啟動排程更新資料為最新期別內容。

修改方式：

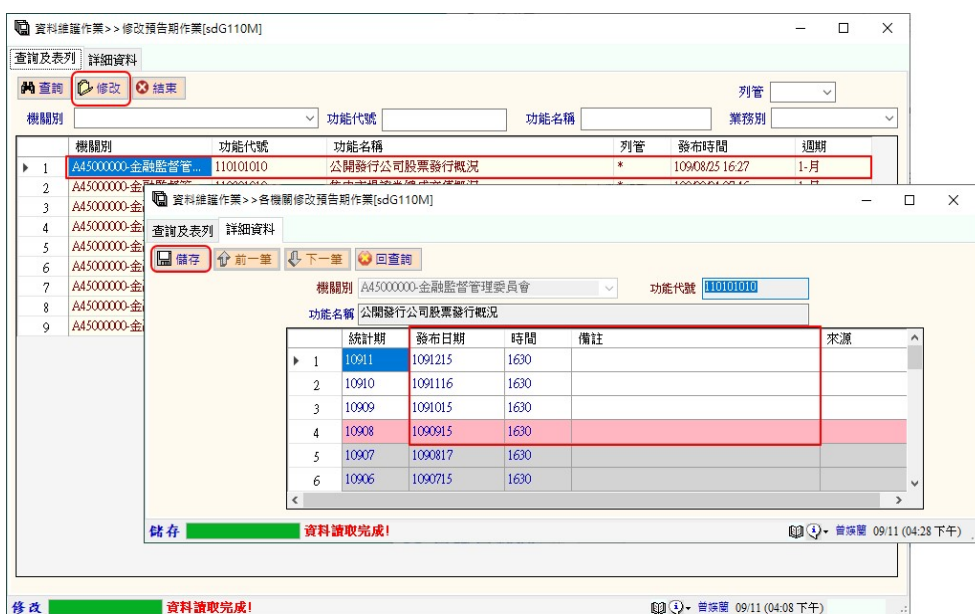
1.預告期(預告發布時間)已建立於主計總處預告發布系統者：

(1)每日定期由「預告統計資料項目發布時間表」系統轉入，自動批次更新。

(2)點選【資料匯入、檢核作業】，按【預告】鈕，連結「預告統計資料項目發布時間表」系統轉入，手動更新。



(3)點選【修改預告期作業】，進入【查詢及表列】雙擊表列資料或按【修改】鈕，至【詳細資料】修改發布日期、時間，填寫備註(不可空白)，按【儲存】鈕，完成修改。備註若空白，已儲存內容將被(1)、(2)之更新作業覆蓋。



2.預告期(預告發布時間)未納入主計總處預告發布系統者：

必須由【修改預告期作業】選項進行發布期的維護作業，

修改方式同 1. (3)。

備註：

1.可同時修改多期之發布日期、時間、備註。

2.預告發布期異動為承辦人權限，不會另行郵寄通知信提醒。

二、資料匯入、檢核作業

說明：以單鍵操作模式，提供不同類型來源資料的轉入及資料檢核。

資料依權責機關(機關別)分為內網作業區、外網暫存區儲存處理。

	機關別	功能代號	功能名稱	類型	列管	匯入日期	異動時間
1	A57000000-行政院主計總處	920101010	OPBC原油	34-OPBC		1090903	1090903 01:25:09、新
2	A57000000-行政院主計總處	910101010	各國生產者物價指數	33-IMF		1090903	1090901 02:02:56、新
3	A57000000-行政院主計總處	40101022	勞動力按教育程度分、總人口數 (2020~)	41-資料庫(O...	*	1090903	1090824 17:04:19、新
4	A57000000-行政院主計總處	40102011	勞動力按年齡分(2013~)	41-資料庫(O...	*	1090903	1090824 17:02:05、新
5	A57000000-行政院主計總處	40103051	各行業就業人口(第十次修訂 2017~)	41-資料庫(O...	*	1090903	1090824 17:01:54、新
6	A57000000-行政院主計總處	30501010	營造工程物價指數	51-功能轉檔	*	1090813	1090813 15:42:43、新
7							
8	A57000000-行政院主計總處	30408010	出口物價用途別分類指數(美元計價)	51-功能轉檔	*	1090813	1090813 15:39:39、新 筆、異動:16筆
9	A57000000-行政院主計總處	30405010	出口物價用途別分類指數(新台幣計價)	51-功能轉檔	*	1090813	1090813 15:39:24、新 筆、異動:16筆
10	A57000000-行政院主計總處	30402010	出口物價基本分類指數(新台幣計價)	51-功能轉檔	*	1090813	1090813 15:39:06、新 筆、異動:74筆

1. 匯入、檢核功能

【匯入】提供 a.轉入資料 b.資料庫內網作業區、外網暫存區最新(含歷史資料)轉入資料與上期資料(含歷史資料)的比對。

【檢核】提供批次檢核資料庫外網暫存區與外網正式區或資料庫內網作業區與外網正式區資料之差異。

資料轉入方式：

(1) 自動介接轉入：

- a. 自動連結部會網址下載 XML 或 PX file 格式檔並轉入
如：內政部、交通部、經濟部、財政部、勞動部等部會資料
- b. 自動介接轉入主計總處內部業務系統資料
如：人力、薪資資料
- c. 自動連結固定網址並轉入下載之(含 Excel、Csv、Txt 格式)資料檔
如：IMF

(2) 由媒體檔人工匯入：

媒體檔包括 a.主計總處機敏資料 b.無法以上述自動介接轉入方式匯入，但可至部會網站下載的資料檔 (格式包含 Excel、Csv、Txt)。

【資料匯入、檢核作業】功能提供選取媒體檔手動匯入資料。

如：內網作業區之國民所得、物價、家庭收支等機敏資料

如：外網暫存區之證券統計、衛生統計、教育統計之部會資料

(3)人工鍵入：

不採上述 2 種方式，承辦人由系統提供的登打介面鍵入。

如：內網作業區之社會保障支出

作業說明：

(1)自動介接轉入：

a.系統於應用伺服器設定排程，每日定期轉入各部會最新(含歷史資料)統計資料及進行資料檢核。

(全部系統自動作業)

b.系統預設於資料發布日之預告發布時間後 1 小時發布最新期資料，系統會自動介接轉入最新期資料。

(系統自動啟動【匯入】作業，但需手動按【檢核】鈕)

c.不待前述 a.及 b.系統啟動排程，由承辦人先行手動啟動自動介接排程轉入最新期資料。

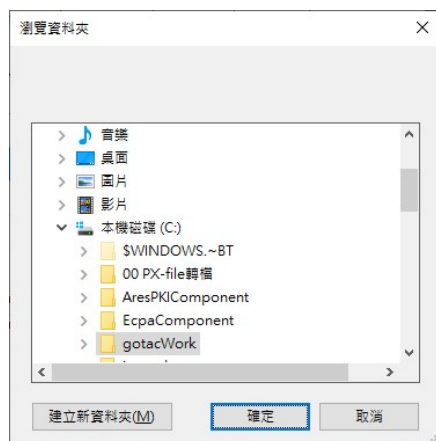
(由承辦人手動按【匯入】鈕、【檢核】鈕)

(2)由媒體檔人工匯入：



a.將媒體檔預存於系統預設資料夾或任意資料夾，按【匯入】鈕，手動將資料匯入。(系統預設資料夾為 c:\gotacWork\dgbas)

b.當預設資料夾找不到媒體檔時，系統會跳出瀏覽資料夾視窗，提供承辦人選取媒體檔。



c. 媒體檔讀取完畢，系統先提供承辦人預覽媒體檔資料，待承辦人確認資料。

	yy	列數	商品性質分類	1月	2月	3月	4月	5月	6月	7月	8月	9月	10月	11月	12月	年
▶ 1	109	1	0	103.28	102.17	101.71	101.51	101.4	102.19	102.33	0	0	0	0	0	0
2	109	2	1	102.51	101.87	101.01	100.75	100.61	101.87	101.77	0	0	0	0	0	0
3	109	3	2	103.57	102.8	101.74	101.4	101.26	102.74	102.78	0	0	0	0	0	0
4	109	4	3	104.58	103.77	102.34	100.37	100.58	102.94	103.08	0	0	0	0	0	0
5	109	5	4	109.63	108.3	105.63	101.41	102.02	106.3	107.07	0	0	0	0	0	0
6	109	6	5	100.12	99.05	98.59	103.08	102.15	101.38	100.26	0	0	0	0	0	0
7	109	7	6	97.88	98.02	98.32	98.44	98.1	98.2	98.36	0	0	0	0	0	0

d. 資料無誤，按【確定】鈕，匯入資料庫；按【取消】鈕，則取消預覽、匯入資料。

e. 需手動按【檢核】鈕，檢核資料。

(手動按【匯入】鈕、【檢核】鈕)

(3) 人工鍵入：

直接於【統計資料維護】介面新增統計期別、登打資料。

(直接登打，無執行匯入作業，【檢核】鈕可按或不按)。

參考五、統計資料維護(內網作業區)/統計資料維護(外網暫存區作業區)。

2. 【匯入】、【檢核】之資料檢核條件相同。

參考十四、介接定義維護作業章節檢核參數設定。

3. 資料檢核有錯，檢核結果除顯示於畫面、自動存檔，並會郵寄訊息通知承辦人及相關承辦信箱。



4. 錯誤資料更新方式

(1) 自動介接轉入：

重新執行【匯入】、【檢核】作業。

(2) 由媒體檔人工匯入：

a. 修改媒體檔，重新按【匯入】鈕、【檢核】鈕。

b. 於【統計資料維護】介面修改，重新按【檢核】鈕。

(3) 人工鍵入：

於【統計資料維護】介面修改，可按或不按【檢核】鈕。

5. 查看匯入、檢核之相關紀錄：

系統自動儲存使用者的所有操作紀錄，可於【相關處理紀錄及訊息】查看。

按【顯示】鈕進入【詳細資料】，點選【相關處理紀錄及訊息】，按【查詢】鈕即顯示所有紀錄及訊息。



各機關資料匯入異動紀錄查詢[sdG101M]

查詢 關閉

統計項 功能代號 30102010 異動日期 1090812
異動時間 161158

統計項	統計期	分類1	分類2	分類3	分類4	分類5	異動別	原!
1 消費者物價商品性質分類指數	10904	0-總指數(含食...					異動	
2 消費者物價商品性質分類指數	10905	0-總指數(含食...					異動	
3 消費者物價商品性質分類指數	10906	0-總指數(含食...					新增	
4 消費者物價商品性質分類指數	10907	0-總指數(含食...					新增	
5 消費者物價商品性質分類指數	10903	0-總指數(含食...					異動	
6 消費者物價商品性質分類指數	10903	1-商品類(含食...					異動	

08/23 (05:37 下午)

(4)可於處理紀錄及訊息的說明欄加註說明文字，輸入完畢，按【更新說明】鈕即儲存說明。

資料維護作業 >> 資料匯入、檢核作業[sdG100M]

查詢及表列 詳細資料

回查詢 發布延遲轉入時間(分) 0 啟用 列管註記

機關 A57000000-行政院主計總處 功能代號 30102010 業務別 300-物價統計 承辦人 nick-許石山

功能名稱 消費者物價商品性質分類指數 類型 51-功能轉檔 週期 1-月

基本屬性 進階屬性 相關處理紀錄及訊息 XML匯入定義(IMF) 統計匯入定義 OpenData(odbc)匯入

查詢 更新說明 處理日期 1090623 至 1091023 訊息種類

處理日期	類別	處理時間	處理內容	說明	處理者
1090823	系統紀錄	16:56:32	1090823 17:03:15 處理 0筆 (讀取=126)		金諱
1090812	系統紀錄	16:31:39	1090812 16:31:48 處理 0筆 (讀取=126)		金諱
1090812	系統紀錄	16:25:30	1090812 16:25:43 處理 0筆 (讀取=126)		金諱
1090812	系統紀錄	16:17:40	1090812 16:18:00 處理 0筆 (讀取=126)		金諱
1090812	系統紀錄	16:12:53	1090812 16:13:03 處理 0筆 (讀取=126)		系統管理
1090812	檢核訊息	16:12:09	1090812 16:12:09 資料檢核正常		系統管理
1090812	系統紀錄	16:11:58	1090812 16:12:08 讀取=126, 異動=27, 新增=36, 更新統計期: 10901,10902,10903,10904,10905,10906,10907 (16:11:58-16:12:08)		系統管理
1090812	檢核訊息	16:11:06	1090812 16:11:06 資料檢核正常		系統管理

承辦人可輸入說明儲存。

顯示 資料查詢完成 08/23 (17:25>00:00:00) 訊息(19)

三、進階檢核處理

說明：提供各領域間相同統計項目之檢核條件設定。

資料維護作業 >> 進階檢核處理[SD1700]

執行 結束

統計期 10908 至 10908

刊物別 業務別 0

功能代號

統計項目

處理性質 建檔 資料庫 媒體 媒體(清資料庫)

處理類別 轉檔 強制累計 強制年累計

檢核報表 印明細資料 依統計年跳頁 依統計項跳頁

不以較大值為主

進階檢核

檢核正確後轉檔

進階檢核

執行轉檔

- 1.統計項目之進階檢核條件，定義於後臺管理系統主功能【代碼維護作業】之『欄位定義維護』功能。
- 2.承辦人可輸入欲檢核之統計期範圍、業務別，按【執行】鈕，系統即依所設定的檢核條件產製資料異常清單 Excel 檔。

四、預覽網頁(內網作業區)/預覽網頁(外網暫存區)

說明：提供模擬前臺查詢網環境，讓承辦人於資料匯入、檢核後，先行檢視樹狀圖、基本資料、輔助說明、統計項、複分類、原始資料及經系統計算之衍生資料，以確保執行【轉正式】後，前臺查詢網資料的正確性。



1. 左方樹狀清單係依承辦人業務領域權限顯示。
2. 預覽網頁增加顯示『外網暫存區』、『內網作業區』，提供承辦人分辨轉入資料之儲存區。
3. 查詢介面操作說明，詳十三、網頁查詢(外網正式區)。

五、統計資料維護(內網作業區)/統計資料維護(外網暫存區)

說明：提供由媒體檔人工匯入及人工登打資料之修改介面。

(自動介接轉入資料：資料錯誤的處理方式為直接重匯)

刊物別	功能代號	功能名稱	週期	業務別	承辦別
1	1-總體資料庫 18101010	國民所得統計常用資料	季/年	國民所得科業務1	1
2	1-總體資料庫 18102020	國內生產及要素所得	年	產業關聯科	1
3	1-總體資料庫 18102030	經季節調整之國內生產毛額依支出分	季/年	國民所得科業務2	1
4	1-總體資料庫 18102040	國內生產毛額依支出分(1980以前)	季/年	國民所得科業務2	1
5	1-總體資料庫 18102060	國內生產毛額依支出分(1981以後)	季/年	國民所得科業務2	1
6	1-總體資料庫 18102070	國內生產毛額貢獻度-依支出分(百分點)	季/年	國民所得科業務3	1
7	1-總體資料庫 18102080	國內生產毛額貢獻度-依行業分(百分點)	季/年	產業關聯科	1
8	1-總體資料庫 18103010	國內各業生產及平減指數	季/年	產業關聯科	1
9	1-總體資料庫 18201010	國民所得、儲蓄與投資	季/年	國民所得科業務3	1
10	1-總體資料庫 18202010	平均每人統計結果	季/年	國民所得科業務1	1
11	1-總體資料庫 18203010	民間消費	季/年	國民所得科業務2	1
12	1-總體資料庫 18401010	固定資本形成毛額-年	年	國民所得科業務2	1
13	1-總體資料庫 18401020	固定資本形成毛額	季	國民所得科業務1	1
14	1-總體資料庫 18402010	各業固定資本形成毛額	年	國民所得科業務3	1
15	1-總體資料庫 18403010	存貨變動	年	國民所得科業務3	1
16	1-總體資料庫 18405010	國內資本形成毛額之財源	年	國民所得科業務1	1
17	1-總體資料庫 18701010	對外交易	年	國民所得科業務1	1
18	1-總體資料庫 18702010	所得按部門別之分配	年	國民所得科業務1	1

按【維護】鈕，提供【查詢】、【新增】、【修改】、【刪除】、【檢核】、【重建】等功能。

維護範圍如下

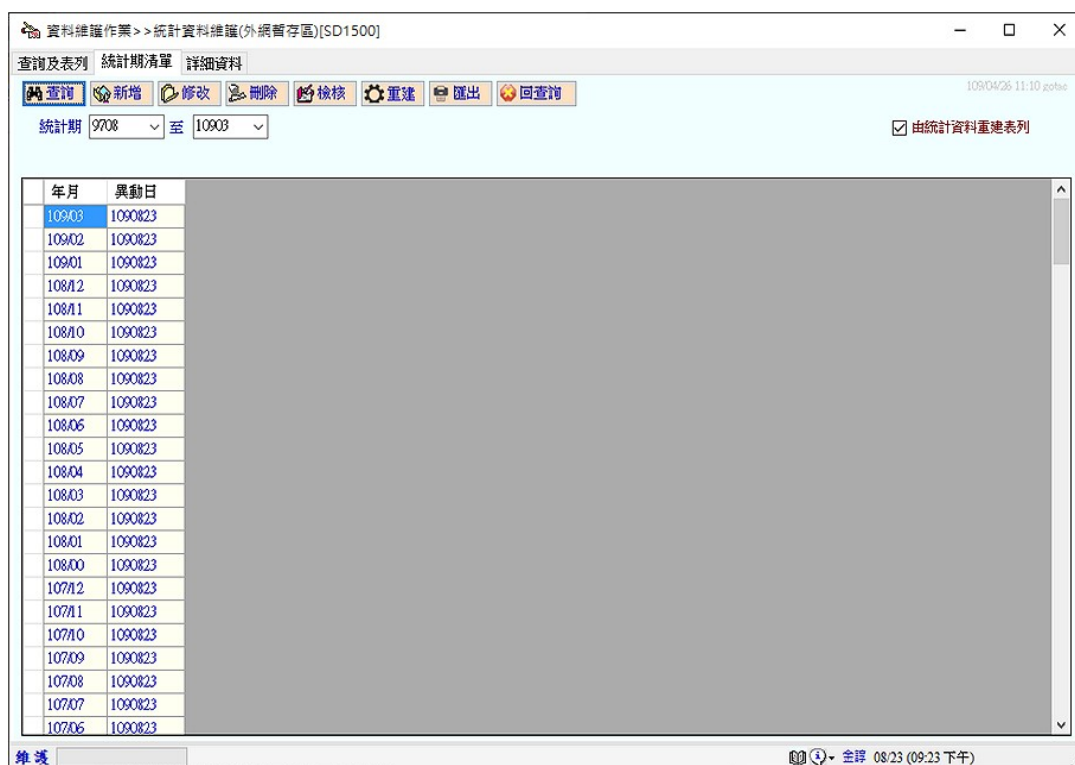
- 由媒體檔人工匯入資料：國民所得、物價、家庭收支、證券統計、衛生統計、教育統計等。
- 人工登打資料：社會保障支出。

可於畫面上方統計期欄位，輸入欲維護之年月(如：10906、10800)，點選功能名稱按【維護】鈕，即可進入該功能名稱之統計期清單畫面。

註：統計期月資料設定格式：10906 表示 109 年 6 月。

統計期年資料設定格式：10800 表示 108 年。

功能說明：



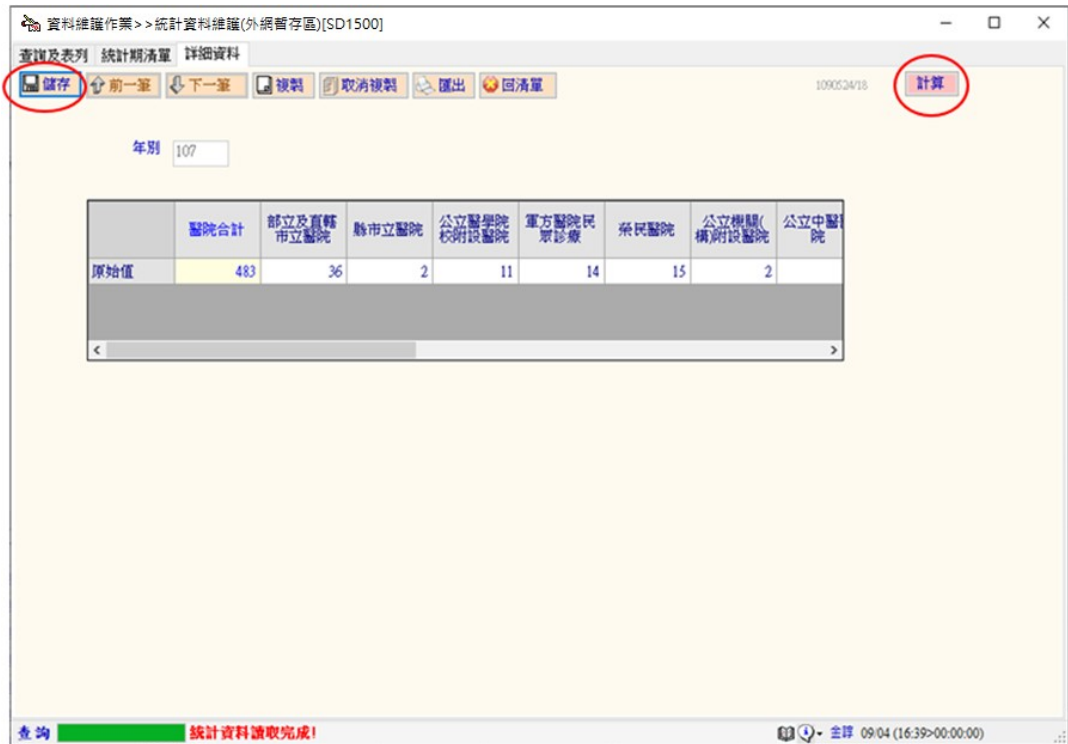
1. **【查詢】**鈕：依統計期範圍表列顯示該功能名稱之統計期清單。
2. **【新增】**鈕：點選**【新增】**鈕進入新增畫面，修改統計期為新統計期別、鍵入統計值，按**【儲存】**存檔，統計期清單出現該統計期別。
3. **【修改】**鈕：先選取欲修改之統計期，按**【修改】**鈕，進入詳細資料畫面，點選欲修改的原始值，按**【儲存】**存檔。
4. **【刪除】**鈕：先選取要刪除之統計期，按**【刪除】**鈕，可進入詳細資料畫面，按**【刪除】**，統計期清單中該期年月呈現**【已刪除】**。
5. **【檢核】**鈕：選取要檢核之統計期，按**【檢核】**鈕，顯示統計項目檢核/轉入作業畫面，提供承辦人批次檢核、轉檔統計資料。

目前系統匯入資料時會自動處理，故可不執行本功能。修改後按**【回查詢】**時，也會自動啟動檢核功能。

6. **【重建】**鈕：可依統計期範圍重新讀取統計資料，重新產製統計期清單，確保顯示的統計期清單與實際資料區資料一

致。特別是新增、刪除後，會造成不一致狀況，可執行本處理更新。

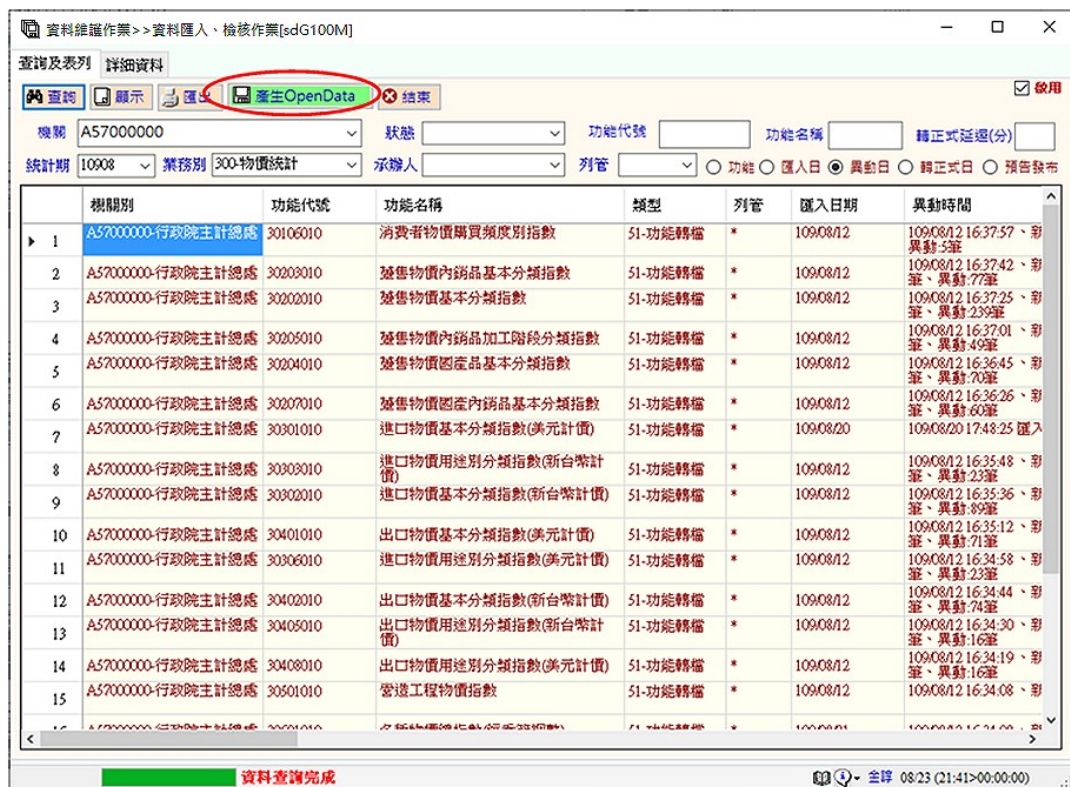
操作說明：



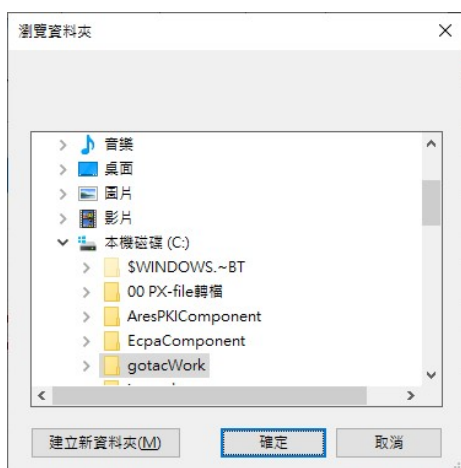
1. 編輯資料，可以使用剪下(Ctrl+x)、貼上(Ctrl+v)或選取【複製】(Ctrl+c)快速鍵，將 Excel、Csv 檔內容批次貼上。
2. 當資料有層級之公式設定，畫面右上方會顯示【計算】鈕。
如：醫院合計=部立及直轄市立醫院+縣市立醫院+公立醫學院校附設醫院 ...
 - a. 點選【計算】鈕，系統會依資料之層級，自動依明細層計算產生合計層之數值，將更新結果直接顯示於畫面提供檢視。
 - b. 未點選【計算】鈕，系統於按【儲存】時會強制重新計算。承辦人可自行修改統計資料，按【儲存】鈕，完成存檔。存檔後必須回到『資料匯入、檢核作業』功能重新檢核資料。
3. 系統可依統計項目屬性，提供自動加總機制，將月資料或季資料加總產生年資料。
4. 若修改媒體檔數值，必須重新執行『資料匯入、檢核作業』的匯入、檢核功能，系統將整批刪除原有資料再重新匯入、檢核新媒體檔數值。

六、開放資料集產製作業

說明：為內網作業區功能，產製綜合統計處提供國發會所需之 OpenData 格式檔。



1. 目前僅提供產製國民所得統計及物價統計之開放資料集。
2. 點選欲產製開放資料集之功能名稱，按【產生 OpenData】鈕，進入瀏覽資料夾視窗，按【確定】鈕，將產製檔存入選取目的資料夾。



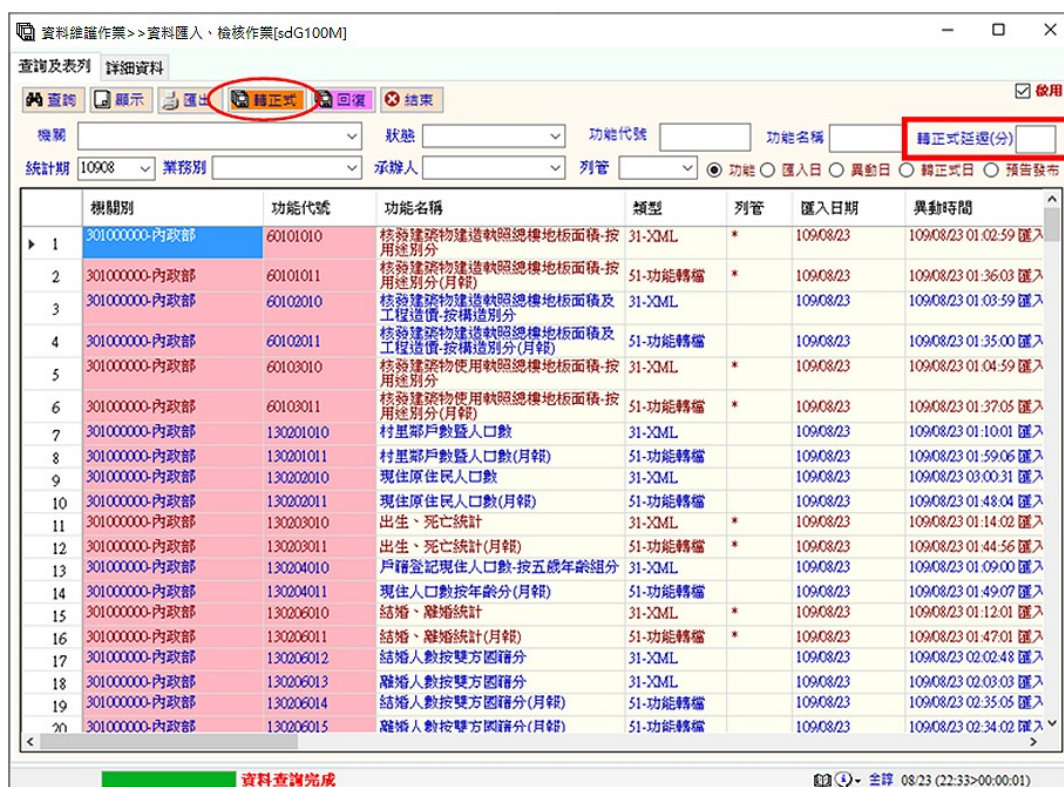
3. 執行完成後，系統會產製~.xml 及~.html 檔案，承辦人可至目的資料夾點選~.html 檔，預覽內容。

統計期	總指數(不含食物)(民國105年=100)	總指數(不含食物)(民國105年=100)年增率(%)	總指數(不含蔬菜水果)(民國105年=100)	總指數(不含蔬菜水果)(民國105年=100)年增率(%)	總指數(不含蔬果及能源)【即核心物價】(民國105年=100)	總指數(不含蔬果及能源)【即核心物價】(民國105年=100)年增率(%)	總指數(不含食物及能源)(民國105年=100)	總指數(不含食物及能源)(民國105年=100)年增率(%)	總指數(不含蔬果水產及能源)(民國105年=100)	總指數(不含蔬果水產及能源)(民國105年=100)年增率(%)	總指數(不含蔬果水產及能源)(民國105年=100)年增率(%)	總指數(不含計算租金)(民國105年=100)	總指數(不含計算租金)(民國105年=100)年增率(%)
1981M01	62.05	0	60.35	0	58.64	0	59.58	0	59.86	0	54.28	0	
1981M02	62.63	0	61.37	0	59.53	0	59.93	0	60.67	0	55.35	0	
1981M03	63.05	0	61.45	0	59.51	0	60.2	0	60.68	0	55.55	0	
1981M04	63.17	0	61.39	0	59.44	0	60.33	0	60.63	0	55.8	0	
1981M05	63.24	0	61.09	0	59.14	0	60.41	0	60.32	0	55.53	0	
1981M06	63.28	0	61.03	0	59.07	0	60.45	0	60.28	0	56.12	0	
1981M07	63.33	0	61.06	0	59.1	0	60.5	0	60.28	0	56.34	0	
1981M08	63.49	0	61.34	0	59.4	0	60.68	0	60.6	0	56.92	0	
1981M09	64.13	0	61.97	0	60.05	0	61.36	0	61.25	0	57.66	0	
1981M10	64.18	0	61.97	0	60.05	0	61.41	0	61.23	0	57.25	0	
1981M11	64.3	0	62.12	0	60.21	0	61.54	0	61.37	0	56.77	0	
1981M12	64.29	0	62.22	0	60.31	0	61.53	0	61.49	0	56.69	0	
1982M01	64.68	4.24	62.82	4.09	60.93	3.91	61.94	3.96	62.05	3.66	57.12	5.23	
1982M02	64.48	2.95	62.65	2.09	60.75	2.05	61.73	3	61.84	1.93	56.9	2.8	
1982M03	64.5	2.3	62.88	2.33	60.99	2.49	61.75	2.57	62.17	2.46	57.07	2.74	
1982M04	64.53	2.15	63.02	2.66	61.14	2.86	61.78	2.4	62.32	2.79	57.22	2.54	
1982M05	64.56	2.09	63.21	3.47	61.33	3.7	61.81	2.32	62.55	3.7	57.63	3.78	
1982M06	64.58	2.05	63.17	3.51	61.29	3.76	61.83	2.28	62.57	3.8	57.77	2.94	
1982M07	64.6	2.01	63.01	3.19	61.13	3.43	61.86	2.25	62.38	3.48	57.73	2.47	
1982M08	64.68	1.87	63.5	3.52	61.63	3.75	61.94	2.08	62.85	3.71	59.7	4.88	
1982M09	65.13	1.56	63.56	2.57	61.7	2.75	62.42	1.73	62.94	2.76	59.01	2.34	
1982M10	65.21	1.6	63.57	2.58	61.71	2.76	62.51	1.79	62.91	2.74	58.46	2.11	
1982M11	65.34	1.62	63.57	2.33	61.71	2.49	62.64	1.79	62.91	2.51	57.86	1.92	
1982M12	65.43	1.77	63.71	2.39	61.85	2.55	62.74	1.97	63	2.46	58.07	2.43	
1983M01	65.63	1.47	63.88	1.69	62.03	1.81	62.95	1.63	63.17	1.8	58.01	1.56	
1983M02	65.84	2.11	64.02	2.19	62.18	2.35	63.18	2.35	63.19	2.18	58.62	3.02	
1983M03	65.67	1.81	63.72	1.34	61.94	1.56	63.13	2.23	63.04	1.4	58.9	3.21	
1983M04	65.49	1.49	63.7	1.08	62.04	1.47	63.13	2.19	63.19	1.4	59.21	3.48	
1983M05	65.53	1.5	63.58	0.59	61.92	0.96	63.17	2.2	63.09	0.86	58.71	1.87	
1983M06	65.54	1.49	63.45	0.44	61.78	0.8	63.19	2.2	62.97	0.64	59.22	2.51	
1983M07	65.57	1.5	63.22	0.33	61.54	0.67	63.22	2.2	62.77	0.63	58.44	1.23	
1983M08	65.65	1.5	63.39	-0.17	61.72	0.15	63.3	2.2	62.94	0.14	58.4	-2.18	

七、轉正式、回復作業

說明：【轉正式】為將內網作業區或外網暫存區預覽無誤的資料匯入外網正式區，並依預告發布時間開放網頁最新之統計期資料，於前臺查詢網提供外界查詢。

轉正式後若前臺查詢網資料有誤，為確保查詢網提供的資料正確無誤，可利用【回復】先將查詢網資料回復至前一版，待資料修正後，再轉正式，將前臺查詢網資料更新至最新資料。



1. 【轉正式】與【回復】必須手動作業。
2. 總體統計資料庫的資料發布時間不可早於來源機關的發布時間，故執行轉正式時，系統會與預告發布時間相互檢核，避免資料早於預告發布時間前公布。
3. 選取功能名稱，點選【轉正式】鈕，執行資料庫之轉正式處理。
 - a. 已建立於「預告統計資料項目發布時間表」或透過『修改預告發布期』登打發布日期、時間者，系統會檢核並控管是否可將已存在於內網作業區或外網暫存區之最新一期資料匯入外網正式區供外界查詢。

如：資料預告發布時間為 8/15 16:00，雖當期資料已存在內網作業區或外網暫存區，仍必須 8/15 16:00 後執行【轉正式】才會將當期資料轉入外網正式區，並同時開放外網查詢之期限。

若要將發布時間調整為比設定的預告發布時間延後 n 分鐘，可於『轉正式延遲(分)』欄位輸入延後的分鐘數(n)，再按【轉正式】鈕，即延後 n 分鐘後的轉正式作業。

如：『轉正式延遲(分)』=30，表示以目前設定時間+30 分鐘後轉正式。

- b. 資料定義中未登打資料發布日期、時間者，點選【轉正式】鈕，系統仍會將內網作業區或外網暫存區之最新一期資料匯入外網正式區。

但承辦人必須再點選【網頁開放無預告發布期預設作業】手動開放網頁查詢期限，前臺查詢網才可看到最新一期資料。

參考八、網頁開放無預告發布期預設作業。

- 轉正式後發現資料有誤，為避免使用者於前臺查詢網查詢到錯誤資料，可利用【回復】功能先將查詢網資料回復至前一版，待最新一期資料修正後，再重新轉正式，更新前臺查詢網至最新一期資料。
- 點選【回復】鈕，畫面顯示訊息提供使用者確認，承辦人按【是】後，將已發布於外網正式區之資料回復為前一版，並同時依前一版外網正式區最後發布之統計期資料，更新至網頁開放效期。
- 點選【網頁查詢(外網正式區)】可查詢資料是否已成功回復。

注意：系統提供至多 2 次之資料回復處理。



參考十三、網頁查詢(外網正式區)。

- 系統會記錄轉正式、回復相關紀錄，承辦人可點選【顯示】鈕進入詳細資料畫面，再點選【相關處理紀錄及訊息】標籤按【查詢】鈕即可查詢。

資料維護作業 >> 轉正式、回復作業[sdG100M]

查詢及表列 詳細資料

回查詢 發布延遲轉入時間(分) 0 啟用 列管註記

機關 A57000000-行政院主計總處 功能代號 910101010 業務別 9100-IMF 承辦人

功能名稱 各國生產者物價指數 類型 33-IMF 週期 0

基本屬性 進階屬性 **相關處理紀錄及訊息** XML匯入定義(DMF) 統計匯入定義 OpenData(odbc)匯入

查詢 更新說明 處理日期 1090624 至 1091024 訊息種類

	處理日期	類別	處理時間	處理內容	說明	處理者
1	1090824	系統紀錄	01:34:59	1090824 01:36:13 處理 0筆 (讀取=37520)		
2	1090823	系統紀錄	01:34:53	1090823 01:36:10 處理 0筆 (讀取=37520)		
3	1090822	系統紀錄	01:30:59	1090822 01:32:16 處理 0筆 (讀取=37520)		
4	1090820	系統紀錄	01:29:42	1090820 01:31:35 處理 0筆 (讀取=37520)		
5	1090819	系統紀錄	01:05:57	1090819 01:07:22 處理 0筆 (讀取=37520)		
6	1090818	轉正式紀錄	16:09:19	1090818 16:09:19 統計期 0-25512 資料轉入正式,筆數=18760		
7	1090818	轉正式紀錄	16:08:45	1090818 16:08:45 統計期 0-25512 資料轉入正式,筆數=18760		

顯示 資料查詢完成 王嘉琪 08/24 (08:34>00:00:00)

八、網頁開放無預告發布期預設作業

說明：針對外網暫存區已轉正式但無發布日期、時間的資料，提供承辦人修改或預設外網正式區網頁查詢期限。

註：有預告發布期者，點選【轉正式】鈕，系統同時修正外網正式區網頁之發布期限。

操作說明：選取功能名稱，按【修改】鈕，即可進入詳細資料畫面。

期限別	功能名稱	統計期	新統計期	預計開放時間
1	100049	勞工勞雇雙方減少工時	10905	
2	100071	交通汽車貨運	10806	
3	100111	證券股票市場統計	10901	
4	100150	社會保險	10903	
5	100173	衛生醫療保健支出統計	10712	
6	100174	衛生自殺及自傷死亡概況	10712	

前置作業：限外網暫存區已轉正式的資料。

【修改預告期作業】中未設發布期的資料，前臺查詢網可查詢的最新(有效)期別資料為期限參數之『統計期』。

1. 發布當日，修改『統計期』欄位，按【修改】鈕，完成設定，前臺查詢網即可查詢到輸入的期別資料。
2. 尚未到資料發布日者，可預先輸入『新統計期』、『預計開放日期』、『預計開放時間』，供承辦人於資料發布日當天可居家開放查詢網之查詢期限。

註：於居家按【開放】鈕後，系統會將『新統計期』填入左側『統計期』。

參考十、開放網頁查詢期限(居家作業)。

九、各機關資料交換狀態查詢(居家作業)

說明：以網頁模式提供承辦人可居家啟動匯入、檢核及轉正式等處理機制。

各機關資料交換狀態查詢

查詢

機關別：全部 排序：機關+功能代號

機關	功能代號	功能名稱	類型	列管	轉檔時間	檢核時間	轉資料庫	業務聯絡資訊	業務電子信箱	承辦人員
內政部	60101010	核發建築物建造執照總樓地板面積-按用途別分	XML	*	109-09-28 01:10:06	109-10-21 10:00:34	109-10-19 14:23:18	02-87712471、02-23565352	jin@cpami.go... moi1704@m...	
內政部	60101011	核發建築物建造執照總樓地板面積-按用途別分(月報)*	其他	*	109-09-30 17:03:13	109-10-21 09:57:26	109-10-19 14:20:12	02-87712471、02-23565352	jin@cpami.go... moi1704@m...	
內政部	60102010	核發建築物建造執照總樓地板面積及工程造價-按構造別分	XML		109-09-16 02:05:26	109-10-21 10:03:05	109-10-19 14:25:31	02-87712471、02-23565352	jin@cpami.go... moi1704@m...	
內政部	60102011	核發建築物建造執照總樓地板面積及工程造價-按構造別分(月報)*	其他		109-09-30 17:02:34	109-10-21 09:57:42	109-10-19 14:20:13	02-87712471、02-23565352	jin@cpami.go... moi1704@m...	
內政部	60103010	核發建築物使用執照總樓地板面積-按用途別分	XML	*	109-09-28 01:10:56	109-10-21 10:00:33	109-10-19 14:23:03	02-87712471、02-23565352	jin@cpami.go... moi1704@m...	
內政部	60103011	核發建築物使用執照總樓地板面積-按用途別分(月報)*	其他	*	109-09-30 17:04:02	109-10-21 09:57:26	109-10-19 14:20:12	02-87712471、02-23565352	jin@cpami.go... moi1704@m...	
內政部	130201010	村里鄰戶數暨人口數	XML		109-09-19 02:15:33	109-09-19 02:15:34	109-03-19 07:26:23	02-23565110,02-23565352	moi1704@m...	
內政部	130201011	村里鄰戶數暨人口數(月報)*	其他		109-10-13 03:16:27	109-10-13 03:16:28	109-10-13 10:25:49	02-23565110,02-23565352	moi1704@m...	

1 - 15 of 283 items

各機關資料交換狀態查詢

查詢

機關別：全部 排序：機關+功能代號

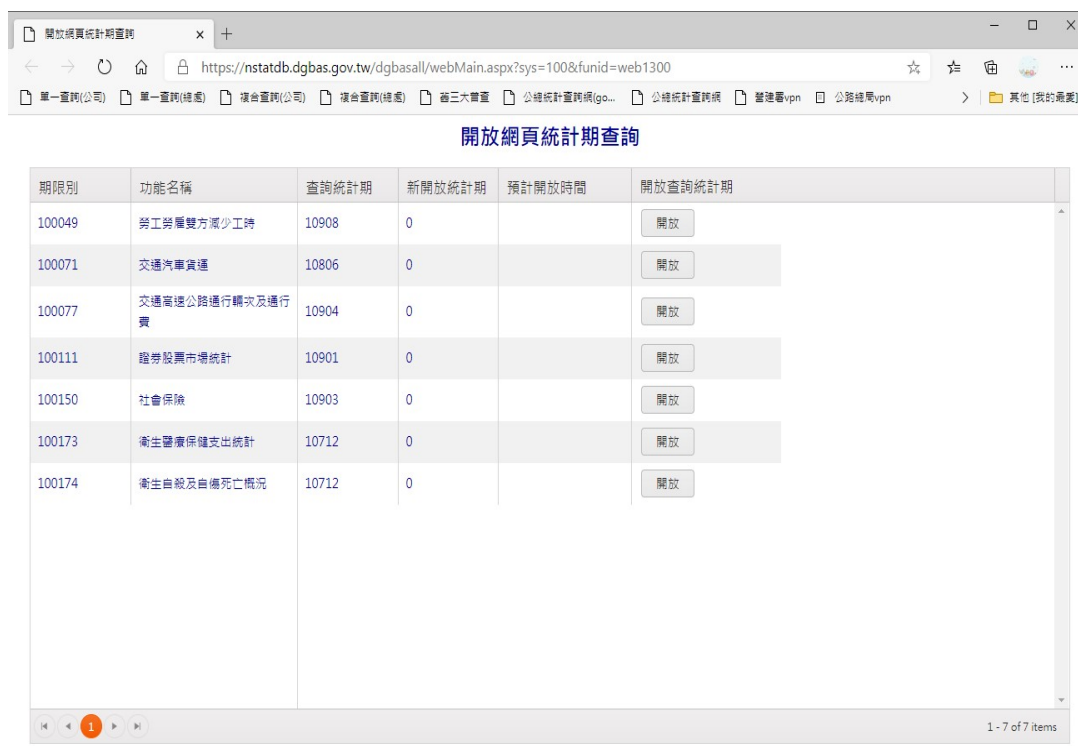
機關	功能代號	檢核時間	轉資料庫	業務聯絡資訊	業務電子信箱	承辦人員	匯入	檢核	轉正式	匯入說明
內政部	60101010	109-10-21 10:00:34	109-10-19 14:23:18	02-87712471、02-23565352	jin@cpami.go... moi1704@m...		匯入	檢核	轉正式	1091026 03:02:27 匯入異常
內政部	60101011	109-10-21 09:57:26	109-10-19 14:20:12	02-87712471、02-23565352	jin@cpami.go... moi1704@m...		匯入	檢核	轉正式	1090930 17:03:13、新增:12筆
內政部	60102010	109-10-21 10:03:05	109-10-19 14:25:31	02-87712471、02-23565352	jin@cpami.go... moi1704@m...		匯入	檢核	轉正式	1091026 03:21:02 匯入異常
內政部	60102011	109-10-21 09:57:42	109-10-19 14:20:13	02-87712471、02-23565352	jin@cpami.go... moi1704@m...		匯入	檢核	轉正式	1090930 17:02:34、新增:12筆
內政部	60103010	109-10-21 10:00:33	109-10-19 14:23:03	02-87712471、02-23565352	jin@cpami.go... moi1704@m...		匯入	檢核	轉正式	1091026 03:02:26 匯入異常
內政部	60103011	109-10-21 09:57:26	109-10-19 14:20:12	02-87712471、02-23565352	jin@cpami.go... moi1704@m...		匯入	檢核	轉正式	1090930 17:04:02、新增:12筆
內政部	130201010	109-09-19 02:15:34	109-03-19 07:26:23	02-23565110,02-23565352	moi1704@m...		匯入	檢核	轉正式	1091026 03:15:42 匯入異常
內政部	130201011	109-10-13 03:16:28	109-10-13 10:25:49	02-23565110,02-23565352	moi1704@m...		匯入	檢核	轉正式	1091013 03:16:27、新增:12筆

1 - 15 of 283 items

1. 內網作業區目前不提供本功能。
2. 【匯入】只能處理以自動介接轉入方式的資料，無法執行由媒體檔人工匯入及人工鍵入的資料。
3. 無法提供相關處理紀錄及訊息之查詢。
4. 建議由後臺管理系統處理資料匯入、檢核作業，以保留所有紀錄。

十、開放網頁查詢期限(居家作業)

說明：針對外網暫存區已完成匯入、檢核及轉正式但無預告發布時間的資料，在已預設新統計期之預計開放日期、時間條件下，提供承辦人以網頁模式在預計開放當日，居家開放外網正式區網頁的查詢期限。



期限別	功能名稱	查詢統計期	新開放統計期	預計開放時間	開放查詢統計期
100049	勞工勞雇雙方減少工時	10908	0		開放
100071	交通汽車貨運	10806	0		開放
100077	交通高速公路通行費及通行費	10904	0		開放
100111	證券股票市場統計	10901	0		開放
100150	社會保險	10903	0		開放
100173	衛生醫療保健支出統計	10712	0		開放
100174	衛生自殺及自傷死亡概況	10712	0		開放

前置作業：必須先於【網頁開放無預告發布期預設作業】，設定『新統計期』、『預計開放日期』、『預計開放時間』3 欄位，才可由本功能執行開放處理。

參考八、網頁開放無預告發布期預設作業。

1. 內網作業區目前不提供本功能。
2. 點選【開放】鈕，系統自行判斷
 - a.若系統時間已符合預計開放日期、預計開放時間，則將新統計期設定為外網正式區網頁之開放期限。
 - b.若系統時間未到設定之預計開放時間，則不會有任何作用。

十一、 資訊異動聯繫平台

說明：提供部會(業依部會先行預設機關別)建議增刪修資料項目及聯繫資料異動用。

訊息種類	機關別	發布者	功能代號	功能名稱	訊息發布時間	訊息回復時間	訊息內容
訊息	行政院主計總處	金輝	0		1090804 12:07:24		發布訊息:
重要變更	內政部	系統管理(金輝)	0		1090806 00:00:09		權責機關 主要變更 日起未滿 人數統計 變更原因 行,未滿 件,不再 理,回歸 資料時間 5日日期
重要變更	內政部	系統管理(金輝)	0		1090806 00:00:02		權責機關 主要變更 19日起未 犯人數統 2原「持 以上者」 變更原因 施行,未 件,不再 理,回歸 資料時間
重要變更	內政部	系統管理(金輝)	0		1090806 00:00:01		權責機關 主要變更 起未滿12 2原統計 核定義。 變更原因 施行,未

1. 訊息種類包含訊息、項目異動、重要變更及處理紀錄4類，選取要查詢之訊息種類，即可查詢相關訊息。
2. 選取包含留言，清單包含主訊息及其所屬之留言內容。
3. 可依機關別、功能名稱查詢相關訊息。
4. 點選【明細】鈕或雙擊清單，進入【訊息明細】畫面留言。
5. 點選【新增訊息】鈕，進入【訊息明細】畫面新增訊息。
6. 點選【明細】鈕或雙擊清單，於【訊息明細】畫面顯示主訊息或主訊息及其所屬之留言內容。

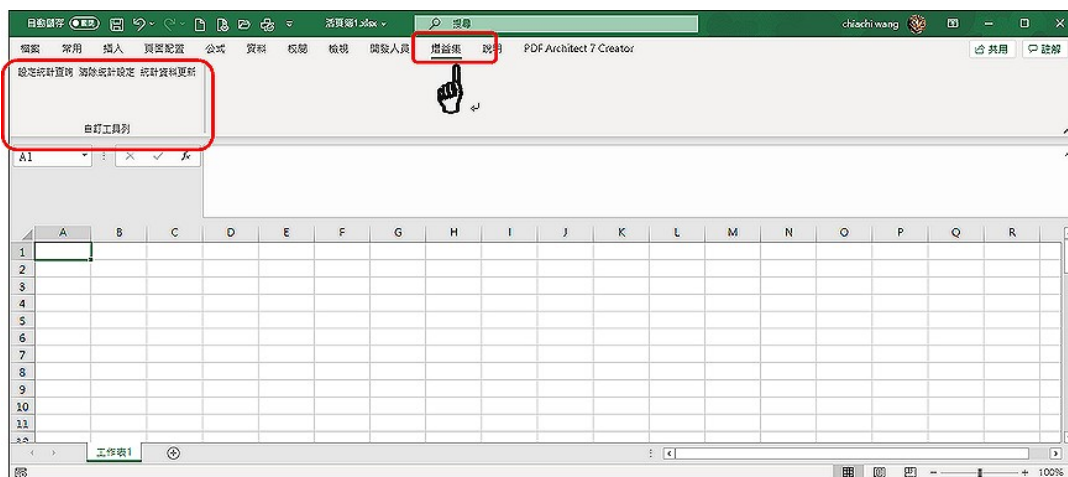
1. 新增訊息，必須選取訊息種類(功能名稱可不選取)，於下方留言處新增訊息內容，再點選【新增】鈕即完成訊息新增，並可選擇此訊息是否公開。
2. 留言時，於下方留言處新增留言內容，再點選【留言】鈕即完成留言。
3. 若有選取功能名稱，系統同時寄送郵件通知 總處該功能名稱之主要承辦人員有新增訊息或留言。
4. 留言時，本畫面以<<日期 時間 留言者>> 方式顯示留言。

十二、下載 Excel 增益集

說明：提供下載 Excel 增益集，使用者可經由此增益集直接設定讀取總體統計資料庫資料，方便各種統計資料運用。



1. 點選【下載 Excel 增益集】鈕，即可下載 dgbasAll.xltm 資料檔。
切換至下載資料夾，開啟 dgbasAll.xltm 資料檔(只需下載 1 次，使用時直接開啟此檔案即可，不須每次下載)。
2. 點選增益集【dgbasAll.xltm】，上方 Excel 工具列會出現【增益集】選項，點選後，自訂工具列會增加【設定統計查詢】、【清除統計設定】及【統計資料更新】。



3. 設定統計查詢：先點選要連結統計資料之起始欄位(儲存格)^註，再點選【設定統計查詢】就會出現如下畫面，提供使用者定義相關統計項及複分類等查詢屬性。

統計資料查詢設定

<p>1. 統計項目定義 1. 項目確定</p> <p>全文搜尋 <input type="checkbox"/> 模糊 <input type="checkbox"/></p> <p>搜尋</p> <ul style="list-style-type: none"> <input type="checkbox"/> 國民所得統計 <input type="checkbox"/> 家庭收支 <input checked="" type="checkbox"/> 物價統計 <input type="checkbox"/> 勞工統計 <input type="checkbox"/> 社會保險支出統計 <input type="checkbox"/> 工商業統計 <input type="checkbox"/> 營建與不動產統計 <input type="checkbox"/> 交通統計 <input type="checkbox"/> 進出口統計 <input type="checkbox"/> 金融統計 <input type="checkbox"/> 財政統計 <input type="checkbox"/> 證券統計 <input type="checkbox"/> 景氣指標統計 <input type="checkbox"/> 人口統計 <input type="checkbox"/> 警政與消防統計 <input type="checkbox"/> 社會保險及福利統計 <input type="checkbox"/> 教育統計 <input type="checkbox"/> 衛生統計 	<p>2. 複分類定義 2. 複分類確定</p> <p>預設子分類 <input checked="" type="checkbox"/></p> <ul style="list-style-type: none"> <input type="checkbox"/> 消費者物價商品性質別分類 <input type="checkbox"/> 消費者物價特殊分類(*) <input type="checkbox"/> 消費者物價所得層級別 <input type="checkbox"/> 消費者物價購買頻度別 <input type="checkbox"/> 消費者物價基本分類暨項目群 	<p>3. 統計期及查詢 3. 查詢</p> <p>統計期 107年10月 至 108年7月</p> <p>週期 月</p> <p>計算模式 統計值</p> <p>選取統計項</p> <ul style="list-style-type: none"> <input type="checkbox"/> 消費者物價基本分類暨項目群指數(民國105年=100) <input type="checkbox"/> 消費者物價商品性質分類指數(民國105年=100) <input type="checkbox"/> 消費者物價購買頻度別指數(民國105年=100) <input type="checkbox"/> 消費者物價特殊分類指數(民國105年=100) <input type="checkbox"/> 所得層級別消費者物價指數(民國105年=100) <p>選取複分類</p> <p>下載Excel增益表(1.0)</p>
---	--	--

查詢網 設定 取消 顯示統計期 顯示表頭 複分類展開 轉置 <https://nstatdb.d.gbas.gov.tw/d/gbas/AllWebMain.aspx?sys=210&fu>

註：儲存格註解(紅色三角形)中存放查詢統計項目的相關參數設定，並可以註解編輯方式查詢該內容。

	A	B	C	D	E	F	G	H	I
1									
2									
3		統計期	消費者物價指數					消費者物價指數	消費者物價指數
4		107年 10月							
5		107年 11月	102.64					102.64	103.65
6		107年 12月	102.01					102.01	102.47
7		108年 1月	101.5					101.5	101.27
8		108年 2月	101.39					101.39	100.87
9		108年 3月	102.38					102.38	101.17
10		108年 4月	101.74					101.74	101.39
11		108年 5月	102.5	0	0	0	0	102.5	102.5
12		108年 6月	102.64	0	0	0	0	102.64	103.04

4. 清除統計設定：清除 Excel 工作表於上述 3.儲存格註解(紅色三角形)，即清除查詢統計項目的相關參數設定。

註：游標必須停留在有註解的儲存格上才有作用

	A	B	C	D	E	F	G	H	I
1									
2									
3		統計期	消費者物價指數	消費者物價指數	消費者物價指數	消費者物價指數	消費者物價指數	消費者物價指數	消費者物價指數
4		107年 10月							
5		107年 11月	102.64	0	0	0	0	102.64	103.65
6		107年 12月	102.01	0	0	0	0	102.01	102.47
7		108年 1月	101.5	0	0	0	0	101.5	101.27
8		108年 2月	101.39	0	0	0	0	101.39	100.87
9		108年 3月	102.38	0	0	0	0	102.38	101.17
10		108年 4月	101.74	0	0	0	0	101.74	101.39
11		108年 5月	102.5	0	0	0	0	102.5	102.5
12		108年 6月	102.64	0	0	0	0	102.64	103.04

5. 統計資料更新：對於上述 3.註解中較易懂的參數(例：統計期)，可直接修改註解的設定值，點選【統計資料更新】，即依新設定值重新讀取並顯示資料於 Excel 檔。

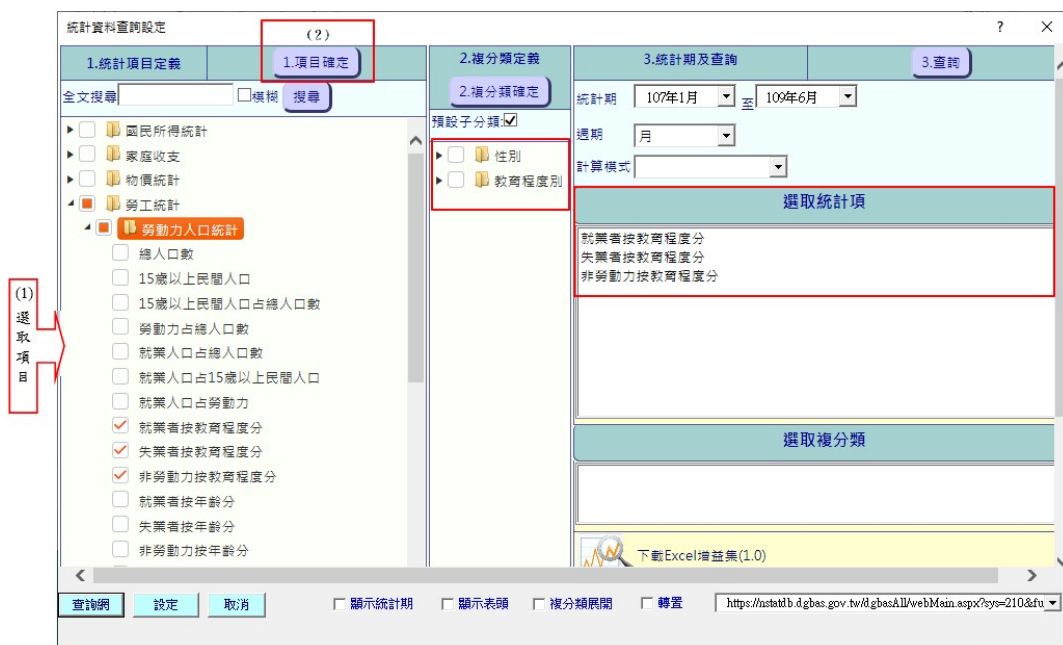
較複雜的參數建議回到【設定統計查詢】中重新點選設定。

統計期	消費者物價指數	消費者物價指數
107年10月	102.64	103.6
107年11月	102.01	102.4
107年12月	101.5	101.2
108年1月	101.39	100.8
108年2月	102.38	101.1
108年3月	101.74	101.3
108年4月	102.5	102.5
108年5月	0	0

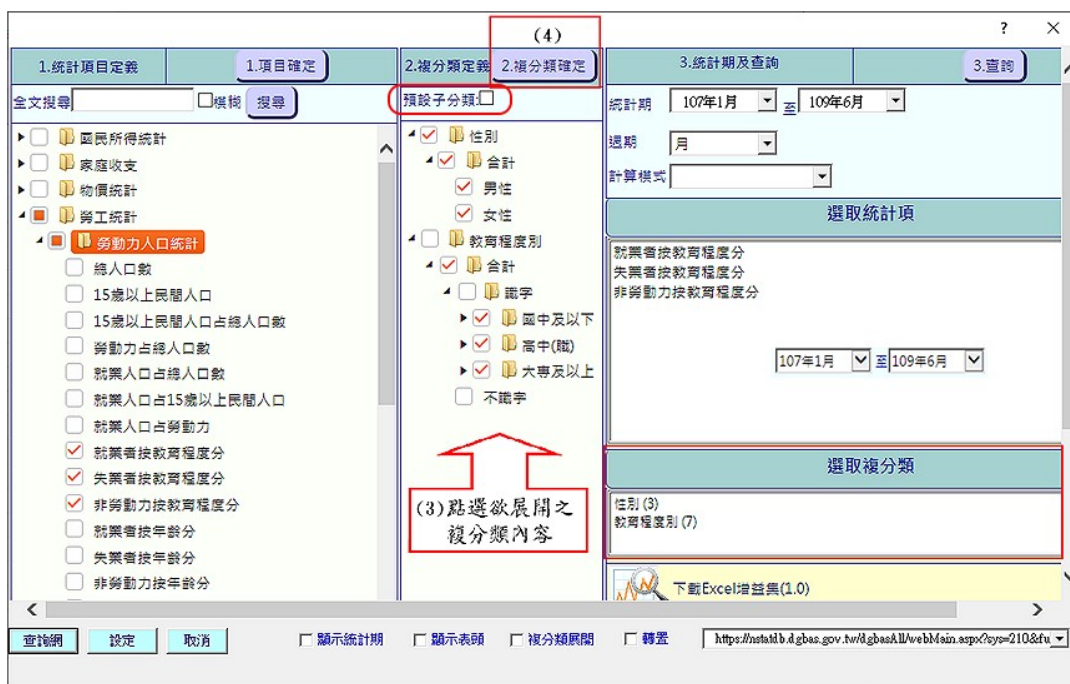
6. 按【3.查詢】為依【設定統計查詢】所設定條件彈跳出查詢網視窗並顯示資料。

操作說明：

1. 於左側 **1. 統計項目定義** 選取查詢之統計項目，勾選完畢，按【1. 項目確定】，畫面中間 **2. 複分類定義** 會顯示與選取項目相關之複分類結構；右側 **選取統計項** 同時顯示選取之統計項目清單。



2. 於中間 **2. 複分類定義** 選取複分類後，按【2. 複分類確定】，右下方 **選取複分類** 就會顯示選取之複分類內容。



3. 設定完統計期範圍、週期及計算模式後，按【3.查詢】可查詢選取相關資料之網頁內容，同時下方會顯示 XML 交換網址，使用者可直接以該網址作為未來要直接讀取該統計資料交換 XML 檔案之相關參數。

4. 相關選項說明：

- (1) 顯示統計期: 傳回內容是否包含統計期及複分類名稱資料。
- (2) 顯示表頭: 傳回內容是否包含統計項目名稱。
- (3) 複分類展開: 複分類是否自動展開。
- (4) 轉置: 將資料行列轉置。
- (5) 查詢網網址: 預設為

<https://nstatdb.dgbas.gov.tw/dgbasAll/webMain.aspx?sys=210&funid=queryXls>。

5. 點選【設定】鈕，即可將資料傳回 Excel 檔案中。

統計資料查詢設定

1. 統計項目定義
1. 項目確定
2. 複分類定義
2. 複分類確定
3. 統計期及查詢
3. 查詢

全文搜尋 模糊

- 國民所得統計
- 家庭收支
- 物價統計
- 勞工統計
 - 勞動力人口統計
 - 總人口數
 - 15歲以上民間人口
 - 15歲以上民間人口占總人口數
 - 勞動力占總人口數
 - 就業人口占總人口數
 - 就業人口占15歲以上民間人口
 - 就業人口占勞動力
 - 就業者按教育程度分
 - 失業者按教育程度分
 - 非勞動力按教育程度分
 - 就業者按年齡分
 - 失業者按年齡分
 - 非勞動力按年齡分

預設子分類

- 性別
 - 合計
 - 男性
 - 女性
- 教育程度別
 - 識字
 - 國中及以下
 - 高中(職)
 - 大專及以上
 - 不識字

統計期 107年1月 至 109年6月

選期 月

計算模式 統計值

選取統計項

就業者按教育程度分
失業者按教育程度分
非勞動力按教育程度分

選取複分類

性別 (3)
教育程度別 (7)

下載Excel增益集(1.0)

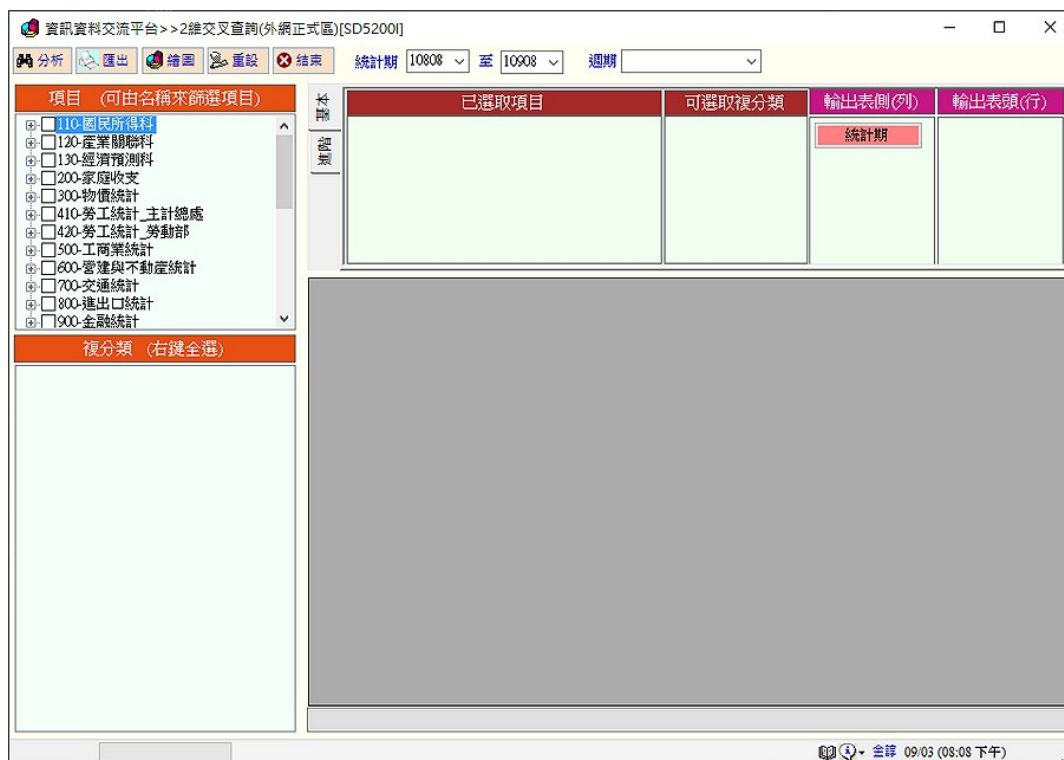
查詢網
設定
取消

顯示統計期
 顯示表頭
 複分類展開
 轉置

(9)
(8)

十三、2 維交叉查詢(外網正式區)

說明：本功能提供可點選統計項及複分類，產製各類統計資料分析。於左側項目展開業務別(領域別)，選取欲查詢之統計項目。



操作說明：






1. 選取所需項目，就會出現在『已選取項目』中，另若該統計項有複分類，同時會將相關複分類顯示在『可選取複分類』中，再將相關複分類拖拉至『輸出表側(列)』、『輸出表頭(行)』。
2. 當『輸出表側(列)』、『輸出表頭(行)』皆有複分類，分析結果為以表頭(行)展開之表側(列)複分類數值；若只有『輸出表側(列)』有複分類，『輸出表頭(行)』無複分類，則分析結果僅為表側(列)複分類之合(總)計值。
3. 選取複分類時，於複分類上按滑鼠右鍵，可全選或取消全選複分類及其所含之子複分類項目。
4. 設定統計期、週期(月、月(含年)、季等)，按【分析】鈕即可查詢統計結果。
5. 點選【進階】設定相關【分析條件】：



	教育程度別	勞動力按教育程度分						
		國小及以下	國中(職)	高中	高職	專科	大學及以上	
107年01月	就業者	11,409	669	3,703	956	2,747	1,811	3,958
107年01月	失業者	430	14	138	37	101	48	188
107年02月	就業者	11,397	666	3,700	955	2,745	1,809	3,956
107年02月	失業者	438	15	140	38	102	49	192
107年03月	就業者	11,403	665	3,701	955	2,746	1,811	3,961
107年03月	失業者	433	15	138	37	101	49	189
107年04月	就業者	11,406	664	3,703	956	2,747	1,812	3,964
107年04月	失業者	431	15	136	37	100	49	187
107年05月	就業者	11,411	661	3,704	957	2,748	1,813	3,969
107年05月	失業者	430	15	136	37	99	50	186
107年06月	就業者	11,418	660	3,706	958	2,749	1,815	3,978
107年06月	失業者	439	16	138	38	100	51	190
107年07月	就業者	11,443	656	3,709	959	2,750	1,817	4,004
107年07月	失業者	453	16	141	39	102	52	200
107年08月	就業者	11,459	652	3,712	961	2,751	1,818	4,025


- (1) 項目搜尋條件：選取業務別或於統計名稱欄位輸入關鍵字搜尋欲查詢之統計項目。
- (2) 格式：設定查詢結果之統計值格式，如：##,##0、##,##0.00。
- (3) 增減率：可設定計算模式，如：增減值、增減率等。
- (4) 使用者可儲存分析條件之定義及讀取分析條件之定義。

十四、網頁查詢(外網正式區)

The screenshot shows the National Statistics R.O.C. (Taiwan) website. The main heading is '總體統計資料庫'. Below it, there are navigation tabs: '最新查詢', '指定查詢', '報表查詢', '快捷工具', and '統計圖表'. The central part of the page is titled '國民所得統計常用資料'. It features a search form with the following fields: '統計期' (104), '季' (Quarter), '統計值' (Statistical Value), and '輸出模式' (Output Mode). A '查詢' (Search) button is present. Below the search form, there is a section for '指標 (全部)' (Indicators (All)) with a list of indicators, each with a checkbox. The indicators include: 期中人口(人), 平均匯率(元/美元), 經濟成長率(%), 國內生產毛額GDP(名目值, 百萬元), 國內生產毛額GDP(實值, 百萬美元), 平均每人GDP(名目值, 元), 平均每人GDP(實值, 美元), 國民所得總額GNI(名目值, 百萬元), 國民所得總額GNI(實值, 百萬美元), 平均每人GNI(名目值, 元), 平均每人GNI(實值, 美元), 國民所得(名目值, 百萬元), 國民所得(實值, 百萬美元), 平均每人所得(名目值, 元), and 平均每人所得(實值, 美元). On the right side, there is a box with information about the data: '種類: 國民所得統計', '單位: 國民所得統計常用資料', '發布時期: 年/季', '最新公布資料: (年)民國108年, (季)民國109年第2季', '最新歷史資料: (年)民國40年, (季)民國50年第1季', and '資料來源: 行政院主計總處'.

1. 不需切換至外網查詢網，直接於後臺管理介面提供查詢外網正式區資料。
2.  (筆記本)：使用者可依查詢之資料項目(表名)設定筆記本。當有設定筆記本時，快捷工具樹狀結構中，即會增加筆記本選項。
3.  (訂閱)：網頁連結至訂閱功能，提供使用者訂閱各業務領域資料機制。當資料有異動時，亦會主動通知使用者資料有異動。
4.  (輔助說明)：單表查詢之輔助說明(含查詢說明、統計項目定義、資料變革)。

滑鼠移動至  上方即彈跳出輔助說明，滑鼠離開  則收回輔助說明。

滑鼠左鍵點選  可固定顯示輔助說明。滑鼠左鍵為切換鍵。

https://nstatdb.dgbas.gov.tw/ 總體統計資料庫

中華民國統計資訊網
National Statistics R.O.C. (Taiwan)

總體統計資料庫

單表查詢 | 跨表查詢 | 表維護 | 快捷工具 | 統計網站

勞動力-按年齡分

統計期: 108 年 7 月 至 109 年 9 月
 週期: 月
 計算模式: 統計值
 輸出模式: 網頁

查詢

領域: 勞工統計
 單元: 勞動力人口統計
 發布週期: 年/月
 最新公布資料: (年)民國108年、(月)民國109年9月
 最早歷史資料: (年)民國67年、(月)民國67年1月
 資料來源: 行政院主計總處

統計項: 勞動力 (全選) 就業者 失業者 非勞動力

推分類: 性別 (全選) 合計 (全選) 男 女

五歲年齡 (全選) 合計 (全選) 15-19歲 20-24歲 25-29歲 30-34歲 35-39歲 40-44歲 45-49歲 50-54歲 55-59歲 60-64歲 65歲以上

https://nstatdb.dgbas.gov.tw/ 總體統計資料庫 | 總體經濟資料訂閱作業

電子郵件 [aaa@msa.hinet.net] [訂閱]

訂閱種類: []

訂閱項目:

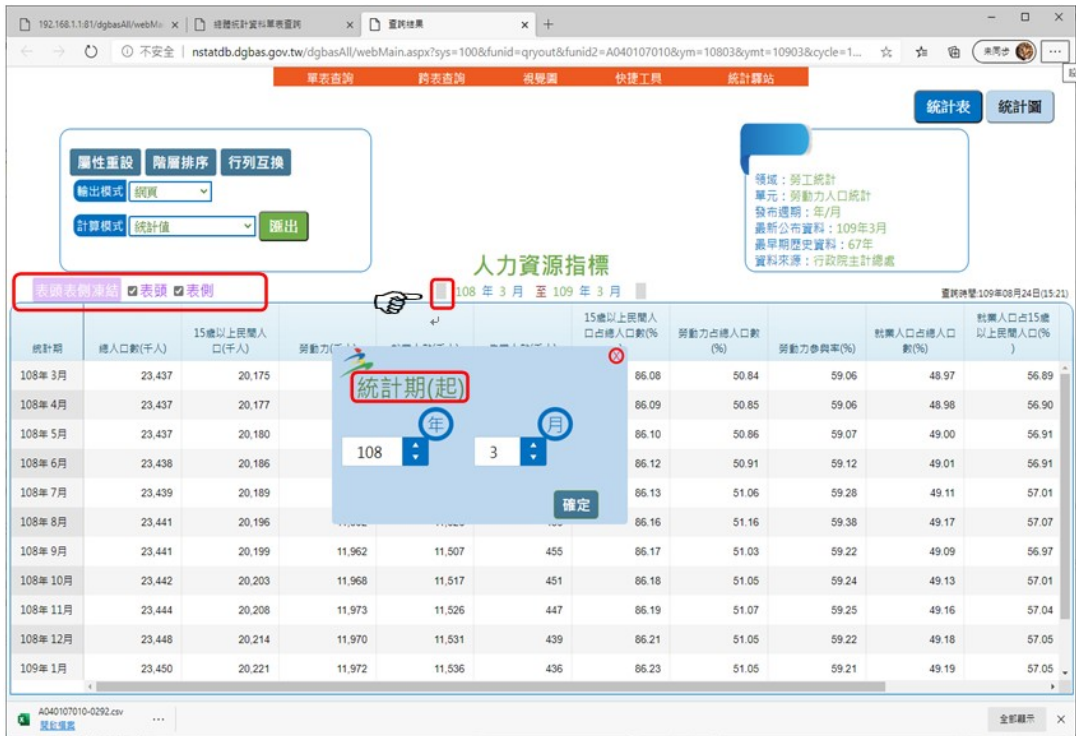
- 國民所得統計
- 家庭收支統計
- 物價統計
- 勞工統計
- 社會保險支出統計
- 工商業統計
- 興建與不動產統計
- 交通統計
- 進出口統計
- 金融統計
- 財政統計
- 證券統計
- 專業指標統計
- 人口統計
- 學校與進修統計
- 社會福利及福利統計
- 教育統計
- 衛生統計
- 環保統計




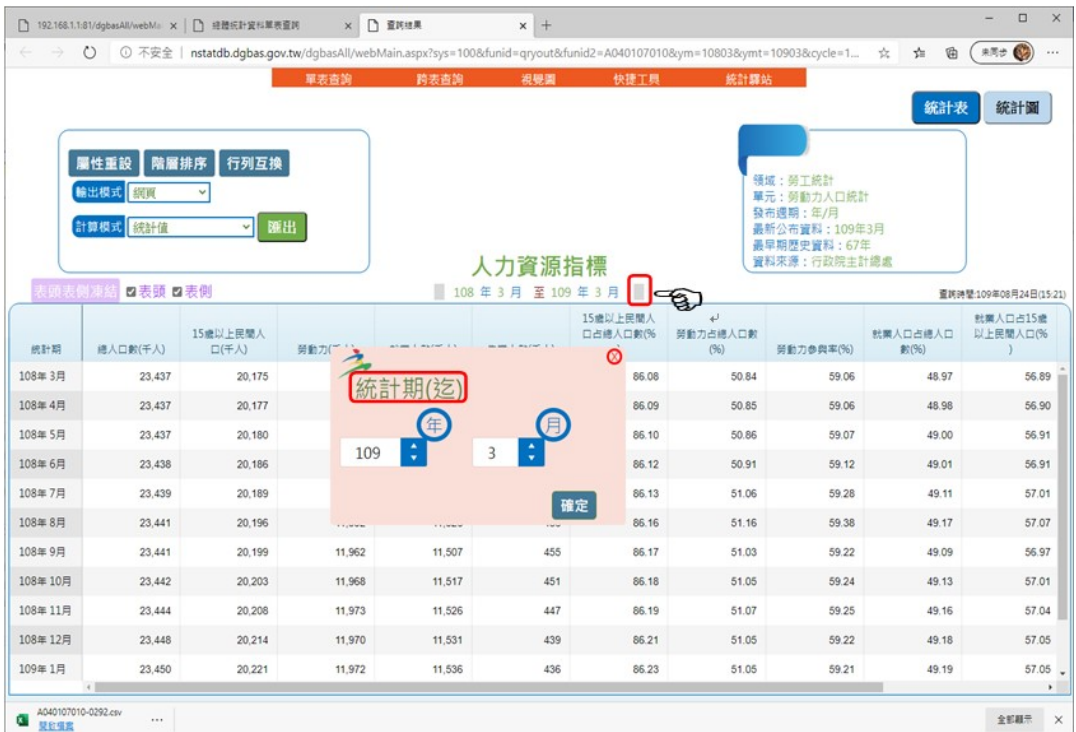
1. 輸出模式：提供網頁、CSV、CSV(UTF8)、Excel、ODS、PDF、JSON、XML、XMLView、PXFile、PXView、API JSON 格式。



2. 計算模式：提供統計值、年增率、年增數、上期增減率、上期增減數等組合模式。

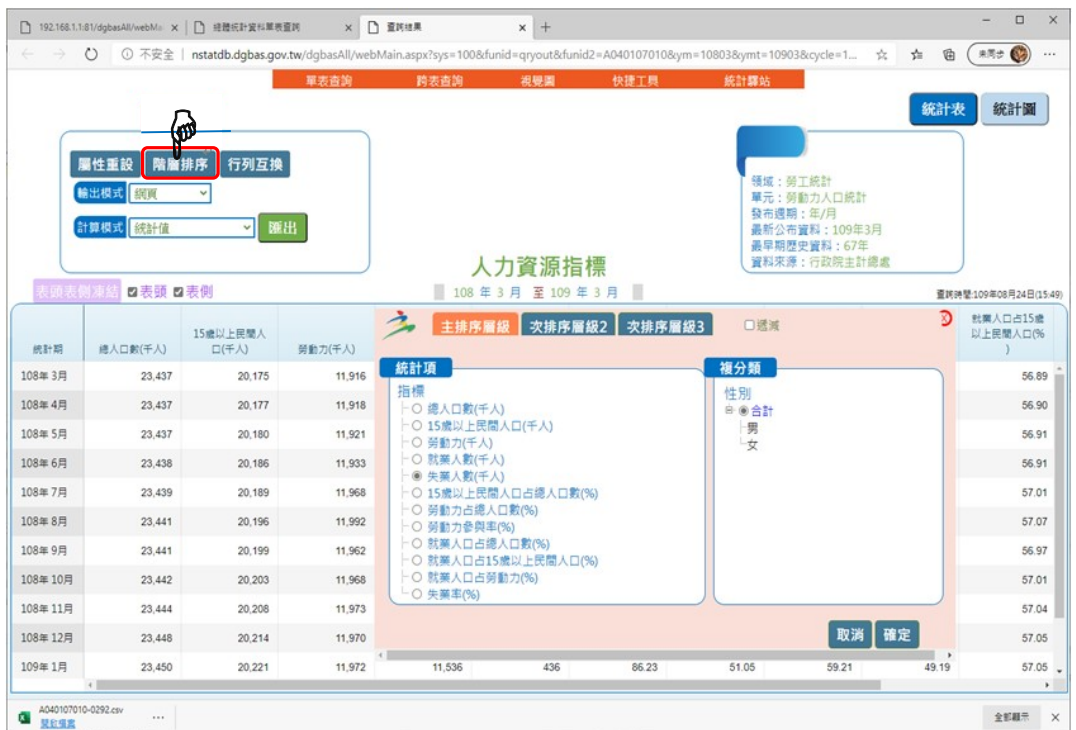


1. 表頭表側凍結：網頁預設表頭表側同時凍結，使用者可自行設定僅表頭凍結或僅表側凍結。
2. ：重新設定統計期之查詢起、訖範圍。





3. 屬性重設：重新挑選統計項、複分類，並可移動統計項、複分類之顯示順序。



4. 階層排序：設定統計項、複分類之排序原則(最多3層級排序)。

192.168.1.181/dgbasAll/webMain.aspx?sys=100&funid=qryout&funid2=A040107010&sym=10803&yymt=10903&cycle=1...

單表查詢 跨表查詢 視圖 快捷工具 統計驛站

統計表 統計圖

屬性重設 階層排序 行列互換

輸出模式: 網頁

計算模式: 統計值 匯出

領域: 勞工統計
單元: 勞動力人口統計
發布週期: 年/月
最新公布資料: 109年3月
最早期歷史資料: 67年
資料來源: 行政院主計總處

人力資源指標

表頭表例連結 表頭 表例

108年3月至109年3月

資料時間: 109年08月24日(15:49)

指標	108年3月	108年4月	108年5月	108年6月	108年7月	108年8月	108年9月	108年10月	108年11月
總人口數(千人)	23,437	23,437	23,437	23,438	23,439	23,441	23,441	23,442	23,442
15歲以上民間人口(千人)	20,175	20,177	20,180	20,186	20,189	20,196	20,199	20,203	20,203
勞動力(千人)	11,916	11,918	11,921	11,933	11,968	11,992	11,962	11,968	11,968
就業人數(千人)	11,478	11,480	11,484	11,488	11,511	11,526	11,507	11,517	11,517
失業人數(千人)	438	437	437	445	457	466	455	451	451
15歲以上民間人口占總人口數(%)	86.08	86.09	86.10	86.12	86.13	86.16	86.17	86.18	86.18
勞動力占總人口數(%)	50.84	50.85	50.86	50.91	51.06	51.16	51.03	51.05	51.05
勞動力參與率(%)	59.06	59.06	59.07	59.12	59.28	59.38	59.22	59.24	59.24
就業人口占總人口數(%)	48.97	48.98	49.00	49.01	49.11	49.17	49.09	49.13	49.13
就業人口占15歲以上民間人口(%)	56.89	56.90	56.91	56.91	57.01	57.07	56.97	57.01	57.01
就業人口占勞動力(%)	96.32	96.33	96.33	96.27	96.18	96.11	96.20	96.23	96.23
失業率(%)	3.68	3.67	3.67	3.73	3.82	3.89	3.80	3.77	3.77

A040107010-0292.csv

5. 行列互換：行與列對調顯示。

192.168.1.181/dgbasAll/webMain.aspx?sys=100&funid=qryout&funid2=A040107010&sym=10803&yymt=10903&cycle=1...

單表查詢 跨表查詢 視圖 快捷工具 統計驛站

統計表 統計圖

屬性重設 階層排序 行列互換

輸出模式: 網頁

計算模式: 統計值 匯出

排序
篩選
420,522
刪除

輸入欲查詢之數值範圍

領域: 勞工統計
單元: 勞動力人口統計
發布週期: 年/月
最新公布資料: 109年3月
最早期歷史資料: 67年
資料來源: 行政院主計總處

表頭表例連結 表頭 表例

資料時間: 109年08月24日(15:57)

統計期	總人口數(千人)	15歲以上民間人口(千人)	勞動力(千人)	就業人數(千人)	失業人數(千人)	15歲以上民間人口占總人口數(%)	勞動力占總人口數(%)	勞動力參與率(%)	就業人口占總人口數(%)	就業人口占15歲以上民間人口(%)
100年2月	23,057	19,183	11,123	10,601	522	83.20	48.24	57.98	45.98	55.26
100年3月	23,058	19,198	11,128	10,629	499	83.26	48.26	57.97	46.10	55.37
100年4月	23,062	19,213	11,126	10,648	477	83.31	48.24	57.91	46.17	55.42
100年5月	23,065	19,228	11,146	10,670	476	83.36	48.32	57.97	46.26	55.49
100年6月	23,071	19,244	11,163	10,696	466	83.41	48.47	58.11	46.36	55.58
100年7月	23,078	19,260	11,248	10,752	496	83.46	48.74	58.40	46.59	55.83
100年8月	23,083	19,276	11,284	10,782	502	83.51	48.89	58.54	46.71	55.93
100年9月	23,086	19,291	11,231	10,750	481	83.56	48.65	58.22	46.56	55.72
100年10月	23,093	19,309	11,249	10,765	484	83.61	48.71	58.26	46.62	55.75
100年11月	23,101	19,326	11,270	10,788	482	83.66	48.79	58.32	46.70	55.82
100年12月	23,111	19,342	11,273	10,802	471	83.69	48.78	58.28	46.74	55.85

A040107010-0292.csv

6. 以滑鼠點選各欄位統計項，點選『排序』可依該統計項數值大小排序，或在該統計項數值範圍內輸入欲查詢之數值範圍，或刪除該統計項(移除欄位)。

十五、介接定義維護作業

說明：存放總體統計資料庫所有資料相關作業的定義，包含定義總處其他業務(人力、薪資)系統、各部會之統計資料自動匯入相關參數、預告資料連結方式、檢核參數、開放網頁參數、資料轉正式、資料回復及查詢相關處理設定及紀錄等。

定義維護作業 >> 介接定義維護作業[sdG100M]

查詢及表列 詳細資料

查詢 顯示 新增 修改 刪除 匯出 結束 啟用

機關 狀態 功能代號 功能名稱 轉正式延遲(分)

統計期 10908 業務別 承辦人 列管 功能 匯入日 異動日 轉正式日 預告發布

機關別	功能代號	功能名稱	類型	列管	匯入日期	異動時間
30100000-內政部	60101010	核發建築物建造執照總樓地板面積-按用途別分	31-XML	*	10908/24	10908/24 01:02:56 匯入
30100000-內政部	60101011	核發建築物建造執照總樓地板面積-按用途別分(月報)	51-功能轉檔	*	10908/24	10908/24 01:36:00 匯入
30100000-內政部	60102010	核發建築物建造執照總樓地板面積及工程造價-按構造別分	31-XML		10908/24	10908/24 01:03:56 匯入
30100000-內政部	60102011	核發建築物建造執照總樓地板面積及工程造價-按構造別分(月報)	51-功能轉檔		10908/24	10908/24 01:34:57 匯入
30100000-內政部	60103010	核發建築物使用執照總樓地板面積-按用途別分	31-XML	*	10908/24	10908/24 01:04:57 匯入
30100000-內政部	60103011	核發建築物使用執照總樓地板面積-按用途別分(月報)	51-功能轉檔	*	10908/24	10908/24 01:37:03 匯入
30100000-內政部	130201010	村里鄰戶數暨人口數	31-XML		10908/24	10908/24 01:09:58 匯入
30100000-內政部	130201011	村里鄰戶數暨人口數(月報)	51-功能轉檔		10908/24	10908/24 01:59:03 匯入
30100000-內政部	130202010	現住原住人口數	31-XML		10908/24	10908/24 03:00:29 匯入
30100000-內政部	130202011	現住原住人口數(月報)	51-功能轉檔		10908/24	10908/24 01:48:02 匯入
30100000-內政部	130203010	出生、死亡統計	31-XML	*	10908/24	10908/24 01:13:59 匯入
30100000-內政部	130203011	出生、死亡統計(月報)	51-功能轉檔	*	10908/24	10908/24 01:45:08 匯入
30100000-內政部	130204010	戶籍登記現住人口數-按五歲年齡組分	31-XML		10908/24	10908/24 01:08:58 匯入
30100000-內政部	130204011	現住人口數按年齡分(月報)	51-功能轉檔		10908/24	10908/24 01:49:05 匯入
30100000-內政部	130206010	結婚、離婚統計	31-XML	*	10908/24	10908/24 01:11:59 匯入
30100000-內政部	130206011	結婚、離婚統計(月報)	51-功能轉檔	*	10908/24	10908/24 01:46:59 匯入
30100000-內政部	130206012	結婚人數按雙方國籍分	31-XML		10908/24	10908/24 02:03:00 匯入
30100000-內政部	130206013	離婚人數按雙方國籍分	31-XML		10908/24	10908/24 02:03:00 匯入
30100000-內政部	130206014	結婚人數按雙方國籍分(月報)	51-功能轉檔		10908/24	10908/24 02:35:03 匯入
30100000-內政部	130206015	離婚人數按雙方國籍分(月報)	51-功能轉檔		10908/24	10908/24 02:34:01 匯入

修改 60101010資料讀取完成!

08/24 (17:07:00:00:02)

定義維護作業 >> 介接定義維護作業[sdG100M]

查詢及表列 詳細資料

修改 複製 取消複製 回查詢

發布延遲轉入時間(分) 0 啟用 列管註記

機關 30100000-內政部 功能代號 60101010 業務別 600-營建與不動產統計 承辦人 pos1623-韓俊彥

功能名稱 核發建築物建造執照總樓地板面積-按用途別分 類型 31-XML 週期 1-月

基本屬性 進階屬性 相關處理紀錄及訊息 XML匯入定義(IMF) 統計匯入定義 OpenData(odbc)匯入

功能說明 核發建築物建造執照總樓地板面積-按用途別分-月 處理期限 8000 至 12712

來源單位 內政部營建署 只有當期轉正式 只新增資料 最近轉正式時間 1090519 1616 10902

聯絡電話 02-87712471、02-23565352 預告發布參數 76

聯絡電子信箱 jin@cpami.gov.tw、moi1704@moi.gov.tw 預告種類 營造業統計

副知電子信箱 ming10@dgbas.gov.tw、yishin@dgbas.gov.tw 預告說明 核發建築物建照件數及總樓地板面積

相關承辦信箱 預告開始網頁 100060-營建

匯入訊息 109/08/24 109/08/24 01:02:56 匯入異常

通知訊息

檢核訊息 109/08/14 18:55:38、與正式統計差異:7筆、與正式資料筆數差異:1筆、與上期統計值差異:6筆、與去年同期統計值差異:11筆

轉資料庫訊息 109/05/19 16:16:29 統計期:8000~10903 資料轉入正式:筆數=2262

統計期	發布日期	時間
10911	1091231	1600
10910	1091130	1600
10909	1091102	1600
10908	1090930	1600
10907	1090831	1600
10906	1090731	1600
10905	1090630	1600
10904	1090601	1600
10903	1090430	1600
10902	1090331	1600
10901	1090302	1600
10812	1090131	1600
10811	1081231	1600
10810	1081202	1600
10809	1081031	1600

修改 60101010資料讀取完成!

08/24 (17:07:00:00:59)

承辦人：維護業管資料人員。

系統自動郵寄系統處理提醒信件或交流等相關訊息至承辦人電子信箱。

1. 基本屬性

(1) 處理期限：設定該功能名稱於系統中可處理的統計期範圍。

(如上圖為可處理 80 年 1 月至 127 年 12 月之月、年等資料，若未設定，則處理期限顯示 0，表示未限制統計期範圍)

(2) 最近轉正式時間：最近一次轉正式時間，如上圖所示為 109 年 5 月 19 日 16 時 16 分轉 109 年 2 月資料。

(3) 副知電子信箱：紀錄權責主管信箱。當預告發布期次日仍尚未將資料執行轉正式，更新查詢網最新 1 期之統計資料，則郵寄通知權責主管。

(4) 相關承辦信箱：若該功能名稱有共同承辦人維護，當資料匯入、檢核異常時，除郵寄通知承辦人，亦一併郵寄通知共同承辦人。

(5) 預告發布參數：系統每日定時依預告發布參數連結總處之「預告統計資料項目發布時間表」項目，更新來源單位、聯絡電話、電子信箱、預告種類、預告說明、預告發布日期、資料說明(進階屬性)、統計項目定義(進階屬性)、資料變革(進階屬性)等參數。

(6) 匯入訊息：顯示最近一次匯入資料之相關資訊(若功能未正常匯入，則會顯示匯入異常)。

(7) 檢核訊息：顯示最近一次檢核資料之相關資訊(僅保留前 950 個字元)；資料檢核若有異常，同時以電子郵件通知承辦人。

(8) 轉資料庫訊息：顯示最近一次轉正式資料庫之相關資訊。

2. 轉正式資料庫時，系統自動更新為最近一期之發布資訊，並依『預設開放網頁』開放網頁查詢統計期限。

3. 發布延遲轉入時間(系統預設 60 分)：系統可由各預告發布時間延後資料轉入時間。

【發布延遲轉入時間】 參數只適用自動介接轉入之資料。

如：發布日期 9/15 16:00，則系統於 17:00 啟動排程自動轉入以自動介接方式之各部會資料並同時進行檢核處理，若此參數設定 30，則系統排程於 16:30 啟動相關作業。

4. 預告發布期：含統計期、發布日期、時間、備註、來源

(1) 可由預告發布參數連結總處預告發布時間

(<https://win.dgbas.gov.tw/dgbas03/bs7/calendar/calendar108.asp?SelOrg=1>) 取得最新之預告發布期相關資訊。

(2) 由承辦人直接於系統修改預告發布期之發布日期、時間，並務必於備註欄登打修改原因(不可空白)。

備註欄若為空白，則已更新的資料將被定期維護機制覆寫為總處之預告發布資料。

5. 類型：目前提供 11 種匯入類型，僅說明目前使用的 5 類，其餘為特殊處理機制(暫保留)。

●31-XML:定義與各部會資料交會之 XML 交換介面。

■匯入相關參數:dsn=匯入部會資料網址

■XML 匯入定義(IMF)：定義 XML 對應項目與統計資料庫各統計項目及複分類之對應關係。

●33-IMF:定義與 IMF 網站之交換介面。

■XML 匯入定義(IMF)：對應項目為讀取 IMF 主要網址，子項目則定義 IMF 各統計項目之內容，項目名稱則定義與統計資料庫各統計項目及複分類之對應關係。

●35-PXFILE:定義與各部會資料交會之 PXFILE 交換介面(中央銀行)。

■匯入相關參數:dsn=匯入部會資料網址

■OpenData(odbc)匯入：定義 PXFILE 對應順序與統計資料庫各統計項目及複分類之對應關係

●41-資料庫(ODBC):連結總處業務(人力、薪情)系統相關介面。

■匯入相關參數:dsn=資料庫連結參數(其中帳號密碼以 \$uid\$、\$pwd\$取代

- Uid=使用者帳號加密之參數
- pwd=使用者密碼加密之參數
- SQL=[讀取業務系統之 SQL 指令]
- OpenData(odbc)匯入：定義資料來源之位置或欄位名稱與統計資料庫各統計項目及複分類之對應關係。
- 51-功能轉檔:定義由檔案(Excel、Csv)人工轉入之交換介面。
 - 匯入相關參數:run=連結人工轉檔功能定義參數
 - OpenData(odbc)匯入：定義匯入之統計項目清單



1. 進階屬性

(1) 匯入相關參數：依類型說明如下

●31-XML:定義與各部會資料交會之XML 交換介面。

■匯入相關參數:dsn=匯入部會資料網址(如: dsn=http://statis.moi.gov.tw/micst/stmain.jsp?sys=220&ym=7900&kind=21&type=0&funid=qa1040&cycle=41&outmode=900&compmode=0&outkind=11&fldspc=0,103,)

●35-PXFILE:定義與各部會資料交會之PXFILE 交換介面。

■匯入相關參數:dsn=匯入部會資料網址(如: dsn=https://cpx.cbc.gov.tw/api/Raw/GetFile/EF09Y01

●41-資料庫(ODBC):連結總處其他業務(人力、薪資)系統相關 介面。

■匯入相關參數:dsn=資料庫連結參數(其中帳號密碼以 \$uid\$ 、 \$pwd\$ 取代(如: dsn='data source=117.56.68.87,1433;initial catalog=LABOR;userid=\$uid\$;password=\$pwd\$;Connection Timeout=1800;')

■Uid= 使用者帳號加密之參數(如: \$uVgg2zowYBRP8miWWsaMXA==)

■pwd= 使用者密碼加密之參數 (如 : \$gAgGWYze9Co74Cv7fwQheHvQFj1138KAhcdG61Nib0Y=)

■SQL=[讀取其他業務系統之 SQL 指令(如:select y*100+m ym,card kinds,* from CARD55b where card in (47,48,49,50,51))

●51-功能轉檔：定義由檔案(Excel、Csv)人工轉入之交換介面。

■匯入相關參數:run##=連結人工轉檔功能定義參數。

##：1~49：納入每晚排程，自動執行匯入作業

50(含)以上不會納入每晚排程，需人工執行匯入

ym：匯入項目的統計期(年)。

m02：匯入的資料區；stw02：外網暫存區；stm02：外網正式區。

auto：自動執行功能匯入之參數。

pView：匯入後要預覽工作表之參數

path：媒體檔預設路徑與資料夾(%path%為 c:\gotacwork 資料夾)。

定義維護作業 >> 介接定義維護作業[sdG100M]

查詢及表列 詳細資料

修改 下一筆 複製 取消複製 回查詢

發布延遲轉入時間(分) 0 啟用 列管註記

機關 A59000000-中央銀行 功能代號 90201010 業務別 900-金融統計 承辦人 pcs1623-韓俊彥

功能名稱 各類金融機構家數 類型 35-PXFILE 週期 1-月

基本屬性 進階屬性 相關處理紀錄及訊息 XML匯入定義(IMF) 統計匯入定義 OpenData(odbc)匯入

匯入相關參數 匯入前SQL 檢核後SQL 檢核後功能 檢核參數 資料說明 統計項目定義 資料變革

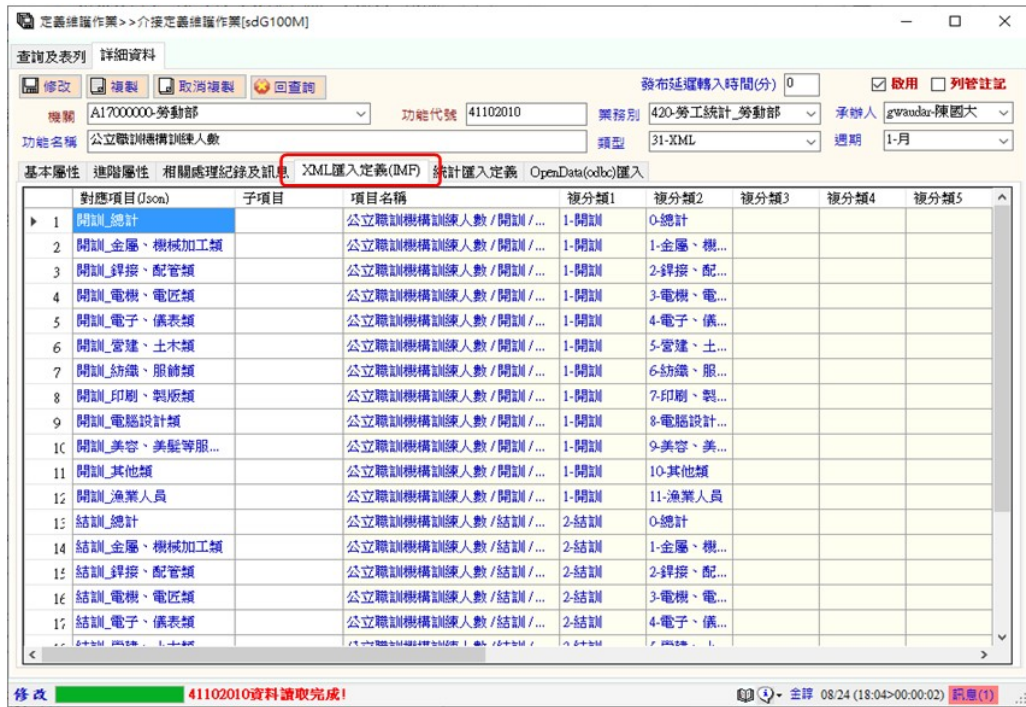
與正式資料庫之統計值差異%	15	
與正式資料庫之筆數差異%	15	
與上期統計值差異%	15	
與去年同期統計值差異%	15	

差異%表示差異百分比大於該值就會顯示檢核清單，差異%為 1 表示只要有差異都會顯示檢核清單，差異%為 -1 則表示不檢核

修改 90201010資料讀取完成! 全譯 08/24 (17:55>00:00:02) 訊息(1)

(2) 檢核參數：即檢核條件，設定內網作業區與外網正式區、外網暫存區與外網正式區之批次檢核差異百分比(%)。

(3) 資料說明、統計項目定義、資料變革：連結預告發布時間表匯入相關資訊。



XML 匯入定義(IMF)：類型為 31-XML 與 33-IMF，需定義本內容。



Opendata 匯入：類型為 41-資料庫(ODBC)、35-PXFILE，需定義本內容。

十六、使用者權限維護

系統維護作業 >> 使用者密碼修改[SD8300M]

查詢及表列 詳細資料

基本屬性 **修改密碼** 進出紀錄 代理人設定

儲存 回查詢

使用者帳號: dgbas2 最後登入: 109/09/07 08:38:57

姓名: 業務權限(金諱) IP: 192.168.1.249

原密碼 異動時間: 109/09/07 08:02:30

新密碼 密碼期限

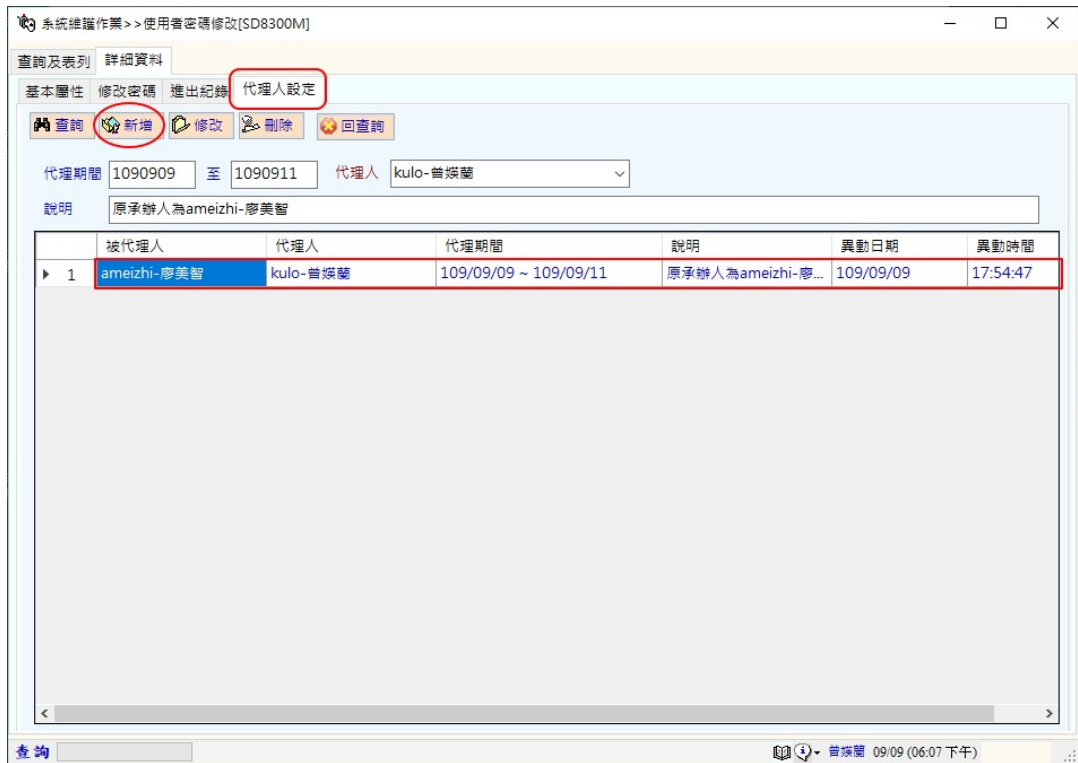
確認密碼 錯誤次數

密碼提示 新密碼是否以明碼顯示

時間:1090907 80230 : dgbas2 重設密碼
時間:1090903 083317#lvROOhKtud
+Vis0JW2N6HXXMIQDXbk5JWYcfGAlotvYQ=
時間:1090903 82803 : gotac 重設密碼
時間:1090812 091427#
agFYF7qvb/tzQaA/ubqlej7a
+pvxo13KzmAvGygLlkk=
時間:1090811 134124#mXmEGpSpiMWDef2h
+ctZ+fEiWj7YgMNYsp4wlHjclA=

查詢 業務權限(金諱) 09/07 (08:40 上午)

1. 本功能主要提供承辦人修改密碼及代理人設定。
2. 點選【修改密碼】，依照下列步驟進行密碼設定
 - (1) 『原密碼』：輸入原密碼。
 - (2) 『新密碼』：輸入新設定之密碼(長度至少 12 字元，英數、符號及大小寫混合 3 種；最近 3 次不可重複)。
 - (3) 『確認密碼』：再一次輸入新設之密碼。
 - (4) 『密碼提示』：為登入畫面按【密碼提示】鈕顯示之內容。
 - (5) 按【儲存】鈕即完成密碼修改。
3. 點選【代理人設定】可設定特定時間的業務代理人。



1. 代理資料之新增、修改、刪除功能，只有原業務承辦人(即被代理人)有權維護。
2. 當代理資料設定完成，代理人於代理期間以個人帳號登入後，可切換為被代理人身分執行系統功能。

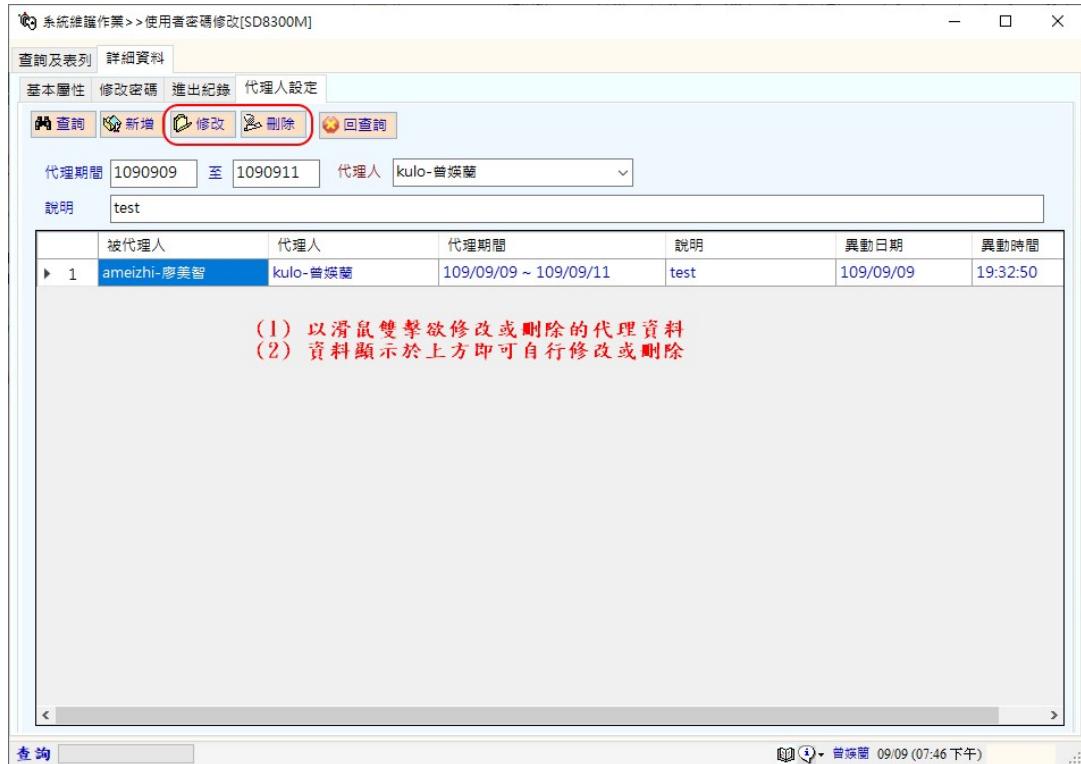


參考十六、切換代理人相關作業說明。

3. 代理資料欄位設定說明：
 - (1)代理期間：代理期間不可小於系統日期。
 - (2)代理人：限相同業務權限(啟動目錄)之使用者才可代理。

(3)說明：選擇性欄位，可不輸入。

(4)按【新增】鈕，即可完成代理人設定。

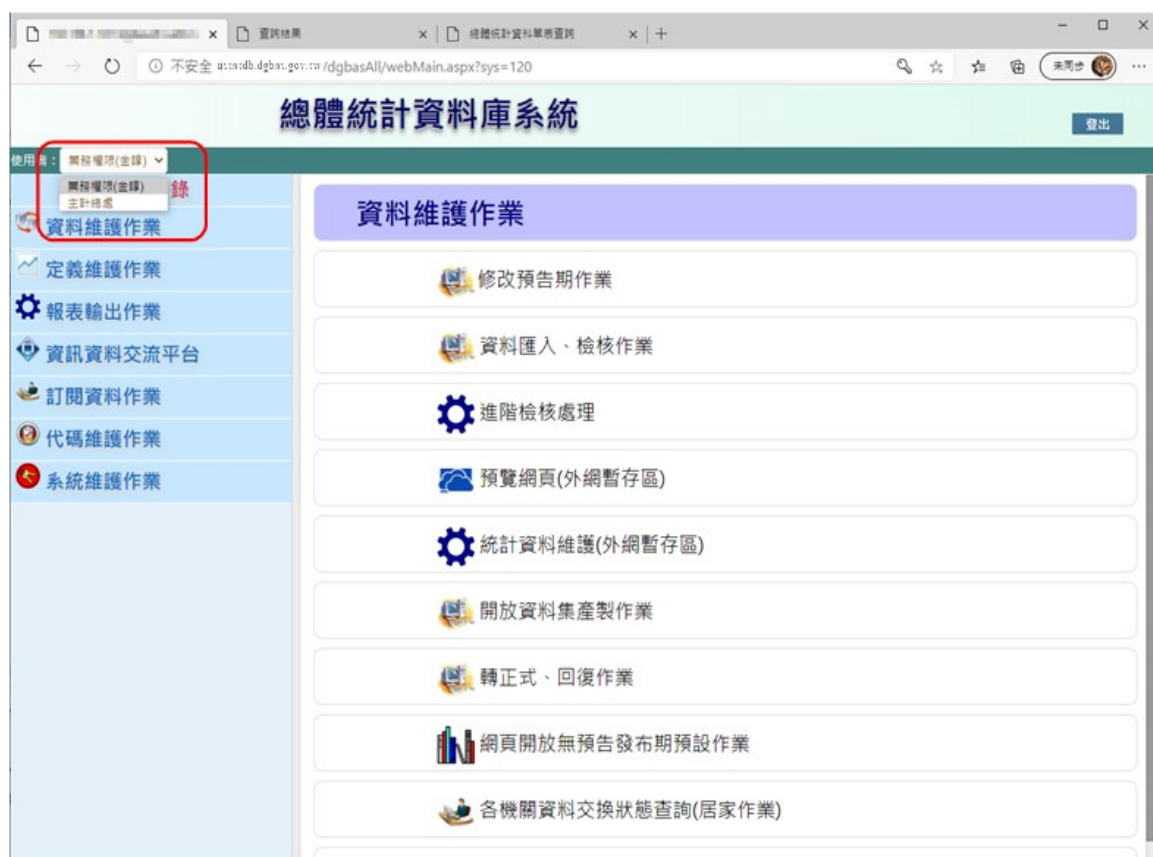


1. 修改、刪除代理資料：

(1)滑鼠雙擊表格中欲修改之資料。

(2)該筆資料會顯示於上方，承辦人即可執行修改或刪除功能。

十七、 切換代理人相關作業說明



1. 本功能說明代理權限之切換處理。
2. 代理人設定程序詳十五、使用者密碼修改。
3. 當使用者登入期間兼負代理業務，『使用者』下拉清單將顯示代理人與被代理人姓名，代理人於此切換作業身分執行代理作業。

左上角【使用者】所顯示的姓名為目前使用的身分(代理人、被代理人)，『使用者』下拉清單第一個為代理人，後者為被代理人。